

نمط التلميحات (السمعية – البصرية – السمع بصرية) بالإنفوجرافيك المتحرك وأثره فى تنمية الأداء الأكاديمى
والانخراط فى التعلم لدى طلاب شعبة الحاسب الآلى
هبة عبد الحق

نمط التلميحات (السمعية – البصرية – السمع بصرية) بالإنفوجرافيك المتحرك وأثره فى تنمية
الأداء الأكاديمى والانخراط فى التعلم لدى طلاب شعبة الحاسب الآلى
هبة محمد عبد الحق^١
^١مدرس تكنولوجيا التعليم ومعلم الحاسب الآلى بكلية التربية النوعية – جامعة بورسعيد.

نمط التلميحات (السمعية - البصرية - السمع بصرية) بالإنفوجرافيك المتحرك وأثره في تنمية الأداء الأكاديمي والانخراط في التعلم لدى طلاب شعبة الحاسب الآلي
هبة عبد الحق

نمط التلميحات (السمعية - البصرية - السمع بصرية) بالإنفوجرافيك المتحرك وأثره في تنمية الأداء الأكاديمي والانخراط في التعلم لدى طلاب شعبة الحاسب الآلي

هبة محمد عبد الحق^١

^١مدرس تكنولوجيا التعليم ومعلم الحاسب الآلي بكلية التربية النوعية - جامعة بورسعيد.

مستخلص البحث:

هدف البحث الحالى إلى قياس أثر نمط التلميحات (السمعية - البصرية - السمع بصرية) بالإنفوجرافيك المتحرك في تنمية الأداء الأكاديمي والانخراط في التعلم لدى طلاب شعبة الحاسب الآلي، وتكونت عينة البحث من (٦٠) طالب من طلاب الفرقة الثانية شعبة الحاسب الآلي تم تقسيمهم إلى ثلاثة مجموعات تجريبية، حيث تضمنت كل مجموعة تجريبية وفق التصميم التجريبي للبحث (٢٠) طالب، وتمثلت مادة المعالجة التجريبية في ثلاثة من الإنفوجرافيك المتحرك يختلفون فيما بينهم في نمط التلميحات المستخدم (السمعية - البصرية - السمع بصرية)، ولاستقصاء أهداف البحث قامت الباحثة بإعداد أدوات البحث والتي تضمنت اختبار تحصيلي، وبطاقة ملاحظة، ومقياس الانخراط في التعلم، وكان الأسلوب الإحصائي المستخدم هو تحليل التباين أحادي الاتجاه، واختبار "ت" للمجموعات المترابطة، وأسفرت نتائج البحث عن فاعلية نمط التلميحات (السمعية - البصرية - السمع بصرية) بالإنفوجرافيك المتحرك في تنمية الأداء الأكاديمي والانخراط في التعلم لدى الطلاب، وكان الأثر الأكبر لصالح نمط التلميحات (السمع بصرية) بالإنفوجرافيك المتحرك، وفي ضوء نتائج البحث أوصت الباحثة بضرورة الاستفادة من استخدام نمط التلميحات (السمعية، والبصرية، والسمع بصرية) في الإنفوجرافيك المتحرك لتنمية المهارات والمفاهيم لدى الطلاب في المراحل الدراسية المختلفة.

الكلمات المفتاحية:

التلميحات - الإنفوجرافيك - الأداء الأكاديمي - الانخراط في التعلم.

The Pattern of Cues (Audio – Visual – Audio Visual) in Animated Infographic and its Impact on Developing Academic Performance and engaging in Learning among Students of the Computer Teacher Preparation Division

Heba Mohamed Abdel-Hak¹

¹Lecturer of educational technology and computer teacher at the Faculty of Specific Education - Port Said University.

Abstract:

The aim of the current research is to measure the effect of the pattern of Cues (audio - visual - audio visual) in animated infographics on developing academic performance and engaging in learning among computer students, The research sample consisted of (60) students from the second year of the Computer Division, who were divided into three experimental groups, Each experimental group, according to the experimental design of the research, included (20) students, The experimental treatment material was represented by three moving infographics that differ among themselves in the type of Cues used (audio – visual – audio visual), To investigate the objectives of the research, the researcher prepared the research tools, which included the Achievement test, the observation card, and the learning engagement scale, The statistical method used was one- way analysis of variance and t-test for correlated groups, The results of the research revealed the effectiveness of the pattern of Cues (audio – visual – audio visual) in animated infographics in developing academic performance and engaging in learning among students, The greatest effect was in favor of the style of Cues (audio - visual) in the animated infographic, In light of the results of the research, the researcher recommended the need to take advantage of the use of the pattern of Cues (audio – visual – audio visual) in the animated infographic to develop skills and concepts among students in different academic stages.

Keywords:

Cues – Infographic - Academic Performance - engaging in Learning.

مقدمة

إن تطوير التعليم وتحسينه هو البداية الحقيقية لأي إصلاح يستهدف إقامة مجتمع متطور قادر على الوفاء باحتياجات ومتطلبات المتعلمين، حيث تعتبر المؤسسات التعليمية هي معقل الفكر الإنساني، وبيوت الخبرة في شتى المجالات، وقاطرة التنمية، ومنازة التقدم في إطار التطور العلمي والتكنولوجي، وآلية بناء تموى للإنسان، وصاحبة المسؤولية في تنمية أهم ثروة يملكها المجتمع وهي الثروة البشرية، وتعمل المؤسسات التعليمية على رضا المتعلمين من خلال تقديم خدمات تعليمية متنوعة تلبي احتياجاتهم ورغباتهم وتؤهلهم للصدوم أمام تحديات سوق العمل، من خلال تقديم التعليم المناسب لمساعدتهم على التقدم في تخصصاتهم والارتقاء بأدائهم الأكاديمي، حيث تسعى المؤسسات التعليمية إلى تطوير عملية التعلم من خلال إيجاد طرق تعلم جديدة يكون من خلالها الطالب مشارك وإيجابي ونشط خلال عملية التعلم ويكون المعلم مرشد وموجه لعملية التعلم، ففي الآونة الأخيرة ظهرت العديد من المستحدثات التكنولوجية التي تهدف إلى جعل المتعلم هو محور العملية التعليمية.

حيث يعتبر الأداء الأكاديمي للمتلم بمثابة الأنشطة التعليمية التي يقوم بها أثناء دراسته للحصول على المعدل المناسب وتحقيق الأهداف التعليمية المطلوبة، وقد أوصت دراسة سناء أبو دقة، عليان الحولى، ختام السحار (٢٠١١)، منال الشامى (٢٠١٢)، يوسف المرشد، محمود الشديقات، هاشم مصطفى (٢٠١٢) بضرورة الاهتمام بجودة التعليم والمقررات التعليمية وتحسين طرق التعلم وما تتضمنه من معارف ومهارات وتطويرها وفقاً لأحدث المستجدات العلمية وذلك للارتقاء بكفاءة المتعلمين.

فالأداء الأكاديمي هو مقدار ما يكتسبه المتعلم من الحقائق والمفاهيم والمهارات المتضمنة في المقررات الدراسية، وهو المدى الذي يحقق عنده المتعلم أو المعلم أو المؤسسة التعليمية أهدافهم، حيث أن الهدف الأساسي لأي مؤسسة تعليمية هو الارتقاء بمستوى الأداء الأكاديمي باستخدام جميع الوسائل المتاحة، ولا يتم ذلك إلا بوجود دافعية للتعلم بالإضافة إلى انخراط المتعلمين في عملية التعلم (عزة عبد السميع، سمر عبد الفتاح، ٢٠١٢، ٢٤).

حيث إن الحاجة لمتعلمين منخرطين في تعلمهم يعتبر عنصر أساسي للتعلم، فبدون الانخراط لا يمكن بناء معرفة جديدة، حيث أن المتعلمين الذين يملكون الدافع والحافز للتعلم سيستثمرون الوقت والجهد في زيادة التعلم والانخراط فيه، على عكس المتعلمين الذين لا يملكون الدافع والحافز للتعلم لن يبذلوا أى جهد للتعلم ولن يكونوا قادرين على الانخراط فيه (Baker J, 2008).

ولكي يتمكن المتعلمين من الانخراط في التعلم، لابد أن تتضمن المقررات الدراسية والأنشطة التربوية التفاعل، الاستكشاف، الارتباط بالحياة الواقعية، الوسائط المتعددة والتكنولوجيا، حيث يتعدى

اشترك المتعلمين في التعلم التقليدي ليتضمن مشاركتهم وانخراطهم في ممارسات تربوية ذات فاعلية وجودة والتي يطلق عليها مبادئ التعلم وتتضمن: تفاعل المتعلمين مع المعلم، تعاون المتعلمين مع زملائهم، التعلم النشط، تقديم التغذية الراجعة، زمن إنجاز المهام التعليمية، مستوى توقعات المعلم من المتعلمين، احتارم التنوع في طرق التعلم (شريف يتيم، ٢٠١٣، ص ٢).

ويعد الانخراط من معايير التعلم الحديثة التي دعمتها الدراسات التي تم إجراؤها في مجال انخراط المتعلم في مهام التعلم، حيث أثبتت دراسة ريدنور (Ridnour, 2011) أهمية الانخراط في التعلم من خلال تحديد أسس انخراط المتعلمين في التعلم، كما أكدت دراسة لاوسون (Lawson M., Lawson H., 2013) أهمية الانخراط في التعلم في تحقيق الأهداف التعليمية في كل مراحل التعلم بكفاءة متقدمة وخاصة التعليم الجامعي، وأوصت الدراسة بالبحث في أساليب تنمية مستوى انخراط المتعلمين في التعلم، وأشارت دراسة ويليامز (Williams, 2014) إلى ضرورة تحديد العوامل التي تؤثر في انخراط المتعلمين في التعلم، كما أوصت دراسة أحمد عبد المجيد (٢٠١٤) بضرورة تدريب المعلمين على تحسين انخراط المتعلمين في التعلم من خلال استخدام التقنيات الحديثة، كما أشارت دراسة أسماء عبد الناصر (٢٠١٨) بضرورة التركيز على مفهوم الانخراط في التعلم، وتوجيه الباحثين إلى أهمية دراسته في العملية التعليمية وكيفية تنميته، كما أكدت دراسة شيماء عبد الرحمن (٢٠٢٠) على الأثر الإيجابي لطريقته تقديم المحتوى في تحسين انخراط المتعلمين في مهام وأنشطة التعلم.

ويرى بريجز (Briggs, 2015) أن الانخراط في التعلم يشكل مشاركة المتعلمين، وإظهار مستوى الاهتمام نحو موضوع التعلم، والتفاعل مع المحتوى والمعلم والأقران، وارتفاع مستوى الدافع للتعلم، ولابد للمعلم أن يحدد الاستراتيجيات التي تساعد على التغلب على العقبات التي تحول دون مشاركة الطلاب، ووضع خطة لتحسين عملية الانخراط مثل البدء بنشاط استهلاكي يربط المتعلمين مع بعضهم البعض، ويجعلهم يشعرون بأنهم جزء من المجتمع المعرفي، وتوفير تغذية راجعة فعالة في الوقت المناسب، وإرسال رسائل تذكير لإبقاء المتعلمين في المسار الصحيح.

ولكى تحقق بيئة التعلم أهدافها فهي في حاجة إلى مشاركة المتعلمين وانخراطهم بها من خلال الأنشطة التعليمية، مما يحول التعلم السلبي إلى تعلم فعال يحقق الأهداف التعليمية المطلوبة، حيث يعني الانخراط في التعلم مقدار الجهد الذي يبذله المتعلم في استيعاب المحتوى التعليمي أثناء تنفيذ أنشطة ومهام التعلم، مما يساعد في تحسين نواتج التعلم لدى المتعلمين (Almutairi F, 2018).
ويساعد الانخراط في التعلم المتعلمين في الشعور بأنهم جزء من عملية التعلم مما يزيد من استمرارهم في التعلم حتى بعد انتهاء الدراسة وقد أكد ذلك دبليو بيتس، عازي بول (٢٠٠٧)، كما حدد

شريف يتيم (٢٠١٣) مبادئ الانخراط في التعلم والتي تتضمن: احترام التنوع في المواهب وطرق التعلم، ومستوى توقعات المعلم بالمتعلمين، وزمن أداء المهام التعليمية، وتقديم التغذية الراجعة، والتعلم النشط، وتعاون المتعلمين مع زملائهم، وتفاعل المتعلمين مع المعلم، فلكي ينخرط المتعلمين في التعلم يجب أن تتضمن المقررات والأنشطة التعليمية التفاعل والاستكشاف والارتباط بالواقع والوسائط المتعددة والتكنولوجيا الحديثة.

وتعد أحد أهم الاتجاهات الحديثة في التعلم هو الاهتمام بالصورة الذهنية، نظراً لأهميتها في العملية التعليمية ودورها في تسهيل وصول المعلومات للمتعلمين وبقاء أثرها لديهم لمدة أطول، وذلك لأنها تخاطب حواس المتعلمين، وتحفز لديهم المثير للاستجابة، وذلك إذا تم اختيارها وتوظيفها بشكل مناسب وأكدت ذلك منى الغامدى (٢٠١٨)، فالصورة الجيدة تساعد في إبراز المعنى وترجم التفاصيل التي تحتاج إلى الوصف والتفسير، فقد أخذت الصورة أهمية كبيرة في نقل البيانات والمعلومات والأفكار، كما أصبحت وسيلة التفكير الذاتي والتحليل وتوثيق الحقائق (Meyer, 2012).

وقد ظهرت تقنية الإنفوجرافيك بتصميماتها المتعددة التي تساعد في تغيير أسلوب تفكير المتعلمين تجاه البيانات والمعلومات المعقدة، وتضفي شكل جديد مرئي لنقل البيانات وعرض المعلومات بصورة جذابة للمتعلمين وقد أكد ذلك محمد شلتوت (٢٠١٥)، فقد قدم الإنفوجرافيك بنمطيه الثابت والمتحرك وكل منهما له دور فعال في تبسيط المعلومات وسهولة قراءة البيانات، وكل منهما له آراء ونظريات تدعمه (محمد خميس، ٢٠١٣)، فالإنفوجرافيك وسيلة جيدة للتواصل التعليمي وتوصيل المعلومات للمتعلمين بشكل سليم من خلال دمج مجموعة من الصور بطريقة سهلة للوصول إلي الهدف المراد من العملية التعليمية بأقل وقت وجهد (Albers, 2014, P.142).

ويشير الإنفوجرافيك إلى تحويل البيانات والمعلومات المعقدة إلى صور ورسوم معلوماتية ثابتة أو متحركة يسهل على المتعلمين استيعابها دون الحاجة إلى قراءة كثير من النصوص (Kibar, Akkoyunlu, 2014)، (معتز عيسى، ٢٠١٤)، حيث يمكن للمعلم من خلاله توضيح المفاهيم التي يصعب على المتعلمين استيعابها من خلال توظيف الرسوم والصور بشكل جذاب، وأيضاً إظهار العلاقة بين المفاهيم المختلفة ونقل العمليات والأحداث وتلخيص الموضوعات وعمل المقارنات وعرض البيانات الإحصائية، مما يساعد المتعلمين في فهم الأفكار المراد توصيلها لهم بسرعة، فهو يحسن ويزيد الإدراك لدى المتعلمين من خلال الاستفادة من الرسوم لتعزيز قدرة الجهاز البصري ومعرفة الاتجاهات (Meeusah, Tangkijwiwa, 2013)، (Salas, Rueda, 2015, P. 38)، (محمد شلتوت، ٢٠١٦).

حيث أشارت نتائج دراسة جاري (Gary, 2014)، وإنجيدا (Engida, 2015)، وديبي (Debbie, 2015)، وكيلي (Kelly, 2015)، وتوماس (Thoms, 2016)، وجونا (Jonna, 2016)، وكبير (Kiber, 2015).

(2017)، وكوفر (Cover, 2017)، ومارتين (Mairtin, 2017)، وجوليا (Julia, 2017) إلى فاعلية الإنفوجرافيك في عملية التعلم وسهولة فهم الموضوعات من خلال تصميم إنفوجرافيك جذاب يعمل على تحويل البيانات والمعلومات المعقدة إلى شكل مرئي من خلال جذب انتباه المتعلمين، فهو يعد أداة تعبيرية تساعد في تحقيق التفاعل وتعزيز عملية التعلم.

ويتسم الإنفوجرافيك بعدة خصائص منها: قدرته على ترميز المعلومات، والتصميم الجذاب والتنوع في استخدام الألوان والرسوم والصور والخطوط، مخاطبته لجميع الأعمار، وقدرته على تنظيم الأفكار بشكل جيد ومفيد، وإظهار العلاقات المعقدة بصورة مرئية، ومقارنة المعلومات وشرحها بطريقة فعالة، ويساعد المتعلمين على الاحتفاظ بالمعلومات وزيادة التركيز لديهم، كما يساعد في سرعة توصيل المحتوى التعليمي للمتعلمين وذلك لتركيز المعلومات بشكل بصرى مما يساهم في تكوين تصور عقلى سليم لديهم وتصحيح التصورات الخاطئة (Lester, 2006)، (Semetko, Scammell, 2012, P. 181)، (Dai, Siting, 2014, P. 16)، (Martix, 2006)، (Hodson, 2014, P.p. 17-27)، (عمرو درويش، أمانى الدخنى، ٢٠١٥، ص.ص ٢٨٢-٢٨٣)، (عاصم محمد، ٢٠١٦، ص.ص ٢٢٣-٢٢٤)، (تامر المغاوري، ياسر خضير، ٢٠١٨، ص.ص ٣٧-٣٩).
فقد أكدت دراسة هابتمان (Hauptman, 2010)، محمد السيد (٢٠١١)، سماء عبد الفتاح (٢٠١٣)، وسيتينج (Siting, D. 2014)، عمرو درويش، أمانى الدخنى (٢٠١٥)، وبجلاما، ويوسيسوى (Baglama, Yücesoy, 2017) على فاعلية استخدام الإنفوجرافيك في تدريس المفاهيم الدراسية. حيث أن المعلومات التي يتم إرسالها من خلال الإنفوجرافيك ذات جودة عالية ومؤهلة لتجميع كم كبير من المعلومات بشكل بسيط، ولكن لابد استخدام نموذج تصميم مناسب عند تصميمها وذلك لتحقيق الهدف منها (Albers, 2010, P.109).

ويتوقف نجاح الإنفوجرافيك في قدرته على توصيل كم كبير من المعلومات المعقدة بشكل واضح للمتعلم، وقراءة وفهم المحتوى بسهولة، وتتطلب عملية تصميمه وإنتاجه التمكن من المهارات لكي يحقق الهدف منه، لذلك لابد من مراعاة الأسس والمعايير التربوية والفنية عند تصميمه لتحديد الهدف منه، والعناصر المستخدمة فيه، وتقديم المعلومات بطريقة سهلة وجذابة تساعد المتعلمين في فهمها، واختيار الألوان المناسبة (Davis, 2012)، (Quinn, 2013, P.p. 16-18)، حيث توصلت دراسة ماهلر (Mahler, 2000)، ولانكو (Lankow, 2012)، وكبير (Kibar, 2014)، وفاريل (Farrell, 2014) إلى ضرورة تحديد العناصر المرئية لتصميم الإنفوجرافيك كالصور والأسهم والخطوط والألوان وتنظيم المعلومات.

فقد أكد العلماء الدور الإيجابي للتمثيلات البصرية مثل الإنفوجرافيك حيث يمكن الاستعانة به في علوم الاتصال والمشاركة المعلوماتية ومحو الأمية، كما يظهر دوره بشكل واضح في التعليم والرسوم الإرشادية الموجودة بالشارع وذلك لتوعية المواطنين، فهو يعمل علي تعزيز الوعي السكاني (Claes, S., Vande, 2013, P.122).

ويستند الإنفوجرافيك على بعض النظريات الداعمة له والتي تتضمن (محمد خميس، ٢٠١٣، ص

:١٥)

- نظرية الترميز الثنائي: والتي تفترض أن المعلومات تخزن في الذاكرة طويلة المدى في شكلين بصري ولفظي، أي أن المعرفة تتكون من نظامين فرعيين يقومان بمعالجة المعلومات بشكل مستقل ولكنه مترام، نظراً لوجود روابط وعلاقات تسمح بهذا الترميز الثنائي، ولكنه نظام وظائف مختلفة.
- النظرية البنائية: والتي تؤكد على أن التعليم يتم عند تقديم جزء مبسط من المحتوى للمتعلمين، ثم يقوم المتعلم بتنظيم أو اكتشاف العلاقات بين المعلومات لفهم المحتوى، أي أنها تهيب بيئة التعلم لجعل المتعلم يبني معرفته بنفسه، وهذا ما يتم مراعاته عند إنتاج الإنفوجرافيك، حيث يتم تجزئة المحتوى لوحدات صغيرة يسهل استيعابها، ويترك للمتعم لتفسير وإدراك العلاقات بين العناصر. ويعتمد البحث الحالي على استخدام الإنفوجرافيك المتحرك حيث أنه يعد أداة جيدة لشرح البيانات والمعلومات والمفاهيم وجعلها أكثر فهماً، كما أنها تساعد في توليد رأي نقدي لدى المتعلم، فالحركة يدركها المتعلم بشكل جيد عن أي محفز بصري آخر حيث أكد ذلك براندو (Brandão, 2015, P.p. 6377-6376)، حيث تتمثل المعلومات من خلال النصوص والرسوم والصور المتحركة التي تساعد في استيعاب المفاهيم والعمليات المجردة والعلاقات المعقدة وتعمل على جذب الانتباه بشكل كبير (Ryoo, Linn, 2014, P. 149).

وحيث أن الإنفوجرافيك من الوسائط المناسبة التي يمكن استخدامها لتقديم المحتوى التعليمي للمتعلمين، فإن استخدامه مع التلميحات المصاحبة له يجعلهم يسهمان في معالجة عناصر البيئة، وذلك من خلال عرض المثيرات البصرية واللفظية التي تعمل على إثارة دافعية المتعلم للتعلم؛ حتى يتمكن من تركيز انتباهه حول المثيرات التي تم اختيارها ويتفاعل معها ويكتسب المفاهيم والمعلومات الخاصة بنواتج التعلم (انشرح الدسوقي، ٢٠٠٣).

ولضمان فاعلية الإنفوجرافيك المقدم للمتعلمين لابد من تصميمه بطريقة جذابة وشيقة بحيث تتضمن نمط أو أكثر من أنماط التلميحات حيث يمكن أن تقدم هذه التلميحات سمعياً أو بصرياً أو سمع بصرياً، فقد أشار كلاً من نولتون (Knowlton, 1966)، ودوير (Dwyer, 1978) إلى أن التعلم القائم على التلميحات أكثر فاعلية من التعلم الذي يعرض للمتعم محتوى التعلم بدون تلميحات، حيث أن محتوى العرض البصري الذي لا يتضمن تلميحات يجعل المتعلم يتفاعل مع مثيرات كثيرة كأجزاء المحتوى البصري الغير مطلوبة، على عكس وجود التلميحات بمحتوى التعلم البصري والتي تجعل المتعلم يركز على محتوى التعلم أو المثيرات المطلوب تعلمها، كما أكد فريزين وريستيك وكينجستون (Friesen,)

Ristic & Kingstone, 2004) على أن التعلم القائم على التلميحات يكون أكثر فاعلية وإثارة لدافعية المتعلمين للانتباه إلى محتوى التعلم والتفاعل معه واكتساب المعلومات المراد تعلمها. حيث تعتبر التلميحات من العوامل الهامة في تصميم الإنفوجرافيك وذلك لأنها تسهل عملية التعلم والحصول على تعليم فعال، ولا يشترط أن تزود التلميحات المتعلمين بمعلومات إضافية، فهي تركز على المثيرات التعليمية التي يدركها المتعلم، كما أنها تقلل من الوقت اللازم لعملية التعلم، فهي تعد إشارات ودلالات موجهة للانتباه والإدراك (إيمان صلاح الدين، ٢٠١٣)، حيث يشير داي (Dai, 2014) إلى أن التلميحات من آليات المساعدة للمتعم، ومن الضروري اختيار النوع المناسب منها لتؤدي دورها بكفاءة.

فالتلميحات هي مثيرات ثانوية تركز على الانتباه على المثيرات الأصلية أو جزء منها وأكد ذلك دي كوننج، وتابرس، وريكر، وباس (De Koning, Tabbers, Rikers, Paas, 2009, p.117)، وذلك لتسهيل التمييز وتحقيق خصائص التعلم في الرسالة المرئية (على عبد المنعم، ٢٠٠٠، ص ٩٨)، وقد أجريت العديد من الدراسات التي أكدت فاعلية استخدام التلميحات في عملية التعلم كدراسة نهى عبد الكريم (٢٠٠٥)، وبراشيرز، ولوفر (Brashears, Lawver, 2005)، أسامة هندواي، إبراهيم صبري (٢٠٠٨)، هشام الشحات (٢٠٠٨)، حنان عبد الله (٢٠١٠)، شيرين سعد (٢٠١١)، ودی كوننج، وتابرس، وريكر، وباس (De Koning, Tabbers, Rikers, Paas, 2011)، ولین، اتكنسون (Lin, 2011)، وجروف (Atkinson, 2011)، محمد أبو اليزيد (٢٠١٢)، إيمان صلاح الدين (٢٠١٣)، وبوشكس، ولو، وجروف (Boucheix, Lowe Putri, Groff, 2013)، صافی حسین (٢٠١٥)، ويانج (Yang, 2016).

وقد أكد لين (Lin, 2006, P. 23) بأن التلميحات هي إثارة انتباه المتعلمين لموضوع التعلم، بهدف إكسابهم معلومات ومعارف محددة، لجعل المفاهيم التي أخطأ فيها المتعلمين متميزة عن المفاهيم الأخرى، ويمكن استخدام التلميحات في الإنفوجرافيك لتوجيه انتباه المتعلمين نحو المثيرات التعليمية الرئيسية بهدف تسهيل حدوث التعلم، فقد أكدت العديد من الدراسات كدراسة ثيمان (Thiemann, 2001)، وكوننج (Koning, 2010) محمد القرني (٢٠١٤) على أهمية وفاعلية التلميحات في تعلم واكتساب المفاهيم العلمية، وزيادة انتباه المتعلم، والإحتفاظ بالمعلومات لفترة أطول، وتلخيص وتوضيح المعلومات الهامة، وإبراز العلاقات بين عناصر التصميم.

وتعد التلميحات مثيرات فعالة لجذب انتباه المتعلمين، وتحسين المهارات والتحصيل لديهم، فقد أكدت دراسة كروكس (Crooks et al, 2012) فاعلية استخدام التلميحات البصرية بالارتقاء في كثير من جوانب التعلم، ودراسة (Lin, 2011) التي توصلت إلى فاعلية استخدام التلميحات البصرية في بيئات التعلم بالوسائط المتعددة على استخدام الصور والرسوم التعليمية المتحركة في الارتقاء بجوانب عديدة

لدى المتعلمين، وبالتالي نجد أن المعلومات السمعية والبصرية التي يتم تقديمها للمتعلمين تمثل الواقع تمثيلاً حقيقياً ويمكن من خلالها تقديم خبرات وتعلم مهارات عديدة.

وقد حدد دوير (Dwyer, 1978, P. 170) أساليب التلميح التي يمكن استخدامها لتوجيه انتباه وإدراك المتعلمين ومنها: استخدام الألوان، والأسهم، والخطوط، والتظليل، والتباين، والحركة، والتأثير البصري، والموسيقى، وتغيير نبرات الصوت عالية أو منخفضة، والتحكم في حجم النص، ووضعه في إطار أو دائرة، ويمكن تصنيف التلميحات إلى:

- تلميحات بصرية: وتتضمن الألوان، والأسهم، والخطوط، والتظليل، والتباين، والحركة، والتأثير البصري، والحجم، والتغير البصري، والوضع في إطار، والوضع في دائرة، والعرض البصري المتعدد، وكثافة التلميحات البصرية.
 - تلميحات سمعية: وتتضمن الموسيقى، والتغير في شدة الصوت، والعرض السمعي المتعدد، والأسئلة المنطوقة.
 - تلميحات لفظية: وتتضمن التسمية، والأسئلة المكتوبة، والتغير في حجم خط الكتابة.
- وتستند التلميحات على بعض النظريات الداعمة لها والتي تتضمن (Severin, 1967)، (Treisman & Gelade, 1980)، (Dotterer, 2011)، (Schunk, 2012)، (محمد خميس، ٢٠١٣):
- نظرية التلميحات البصرية: والتي تشير إلى أن التعلم يزداد عندما يكون التلميح ذات صلة بموضوع التعلم، كما أن العروض متعددة القنوات تتفوق على العروض أحادية القناة عند احتوائها على تلميحات مرتبطة بالمحتوى فقط، بينما لا يكون لها تأثير عندما تكون غير مرتبطة بالمحتوى، فيمكن أن تتسبب في حدوث تداخل بينها وتشتت الانتباه، حيث تختلف هذه النظرية عن نظرية مجموع التلميحات العامة التي تشير إلى أنه كلما زاد عدد التلميحات ازداد التعلم.
 - نظرية معالجة المعلومات: والتي تعرف باسم النظرية المعرفية العامة، والتي ترى أن التعلم عملية معرفية والمتعلم معالج للمعلومات، حيث يحدث التعلم عندما تأتي المعلومات من البيئة الخارجية، ثم يقوم المتعلم بمعالجتها وتخزينها في الذاكرة، ثم تخرج كمخرجات في شكل قدرات متعلمة، ولا تهتم هذه النظرية بالظروف الخارجية، بينما تركز على العقل الذي هو نظام معالجة المعلومات، وهو المسئول عن ربط المعارف الجديدة بالسابقة وترتيبها وتنظيمها وجعلها ذات معنى.
 - نظرية تكامل الملامح: والتي تفترض أن الإدراك البصري للأشكال يتم من خلال مرحلتين وفقاً لدرجة الانتباه، المرحلة الأولى يستخلص فيها النظام الإدراكي آلياً أبسط الملامح الإدراكية للعناصر، حيث تقوم العين بتجميع المعلومات المختلفة مرة واحدة من المشهد البصري من خلال حركة العين السريعة مثل معلومات اللون والاتجاه والتحديد، أما المرحلة الثانية تقوم على الانتباه الانتقائي في

معالجة معلومات الأشكال المختلفة التي يحتويها المشهد البصرى، حيث تتم بطريقة متتالية لأشكال المشهد البصرى كل على حده.

- نظرية الانتباه الانتقائى البصرى: والتي تفترض أن الحواس تستقبل أعداد كبيرة من المثيرات الحسية أثناء القيام بنشاط ما، وبالتالي عند التعرض للكثير من المثيرات قد يتعذر الإنجاز نتيجة زيادة العبء ذهنى ومحدودية سعة نظام معالجة المعلومات للمتعلم، وهو ما يدفعه للانتباه الانتقائى فيركز على كمية معينة ومحدودة من المثيرات الحسية التي يمكن استيعابها.
- نظرية تجميع التلميحات: والتي تفترض أن المثيرات المترامنة التي يتم تقديمها من خلال القنوات الحسية كالبصر أو الصوت أو اللمس توفر الكثير من التعزيزات التحفيزية، فلا بد أن يقوم المصممون التعليميون بتحديد عدد المحفزات المترامنة التي يمكن معالجتها عند تقديمها من خلال قنوات متعددة قبل حدوث الحمل المعرفى الخارجى، ويُقصد بزيادة عدد التلميحات استخدام عدد كافٍ من التلميحات والنوع المناسب منها لتوجيه انتباه المتعلم، بالإضافة إلى تكامل التلميحات المقدمة للمتعلم في وقت واحد من خلال قنواته الحسية، فعند الدمج بين المثيرات السمعية والبصرية فإن المعلومات يتم تمثيلها بصورة أكثر فاعلية.
- نظرية الجشطالت: وتتمثل قوانين الإدراك الجشطالتية في: التقارب، والتشابه، والثبات، والإغلاق، ويمكن تطبيقها في تصميم محتوى التعلم الإلكتروني، ومن هذه القوانين التي لها علاقة بالمثيرات البصرية هي قانون التشابه، فالأشياء والنصوص المتشابهة تدرك ككل، فعند تمييزها بوضع خط تحتها أو تعليمها بخط أثقل أو لون مختلف، فيساعد ذلك في تركيز الانتباه عليها وسهولة إدراكها. ويعتمد البحث الحالى على تصميم التلميحات (السمعية، البصرية، السمع بصرية) لمساعدة المتعلمين على متابعة المحتوى التعليمى بسهولة من خلال الانفوجرافيك المتحرك الذى تم من خلاله تقسيم المحتوى التعليمى إلى أجزاء يتم عرضها على المتعلمين لمساعدتهم في تنمية الأداء الأكاديمي وانخراطهم فى التعلم.

الإحساس بمشكلة البحث:

نوع الإحساس بمشكلة البحث من خلال عدة مصادر، تتضمن:

أولاً: الملاحظة الشخصية للباحثة:

لاحظت الباحثة من خلال عملها كمدرس بقسم تكنولوجيا التعليم ومعلم الحاسب الآلى بكلية التربية النوعية جامعة بورسعيد وتدرسيها لمقرر الرسوم التعليمية المتحركة لطلاب الفرقة الثانية بشعبة الحاسب الآلى، ظهرت بعض الصعوبات التي تواجههم عند دراسة المقرر حيث أن إنتاج المجسمات التعليمية ثلاثية

نمط التلميحات (السمعية – البصرية – السمع بصرية) بالإنفوجرافيك المتحرك وأثره في تنمية الأداء الأكاديمي والانخراط في التعلم لدى طلاب شعبة الحاسب الآلى
هبه عبد الحق

الأبعاد يحتاج الي تعلم الكثير من المفاهيم والموضوعات المتداخلة والمهارات التي يصعب تلخيصها بالطريقة التقليدية في الشرح مما أدى إلى وجود قصور وتدنى في مستوى الأداء الأكاديمي والانخراط في التعلم لديهم.

ثانياً: الدراسة الاستكشافية:

قامت الباحثة بعمل دراسة استكشافية من خلال إجراء مقابلات مقننة مع عينة من طلاب الفرقة الثالثة شعبة الحاسب الآلى بكلية التربية النوعية جامعة بورسعيد بلغ عددهم (٢٠ طالب)، واستهدفت الباحثة من خلال الدراسة الاستكشافية التعرف على مستوى الأداء الأكاديمي والانخراط في التعلم بالنسبة لمهارات إنتاج المجسمات التعليمية ثلاثية الأبعاد، ملحق رقم (١)، وأشارت نتائج الدراسة الاستكشافية إلى أن:

- ٧٥% من الطلاب لديهم صعوبة إنتاج المجسمات التعليمية ثلاثية الأبعاد.
- ٧٩% من الطلاب لديهم انخفاض في اكتساب المعلومات والمهارات المرتبطة بإنتاج المجسمات التعليمية ثلاثية الأبعاد.
- تبلورت أسباب تدنى مستوى الأداء الأكاديمي والانخراط في التعلم لديهم في عدم فهم بعض المعارف والمهارات الخاصة بالمقرر وصعوبتها.
- تمثلت صعوبة المقرر في بعض المفاهيم والمهارات اللازمة لإنتاج المجسمات التعليمية ثلاثية الأبعاد والتي جمعتها الباحثة في المحتوى العلمي للمقرر.
- أيد الطلاب استخدام طريقة تدريس مختلفة من خلال التقنيات التكنولوجية لتبسيط المفاهيم والمهارات المرتبطة بالمقرر.

ومن هنا نبعت فكرة البحث الحالي في دراسة أثر نمط التلميحات (السمعية – البصرية – السمع بصرية) بالإنفوجرافيك المتحرك على تنمية الأداء الأكاديمي والانخراط في التعلم بمقرر الرسوم التعليمية المتحركة للتغلب على الصعوبات المتواجدة بالطريقة التقليدية في الشرح التي تحول دون تحقيق المتعلمين للأهداف التعليمية المنشودة.

ثالثاً: الدراسات السابقة:

من خلال استعراض الدراسات السابقة في المحاور المختلفة للبحث خلال مقدمة البحث:

- لم تجد الباحثة دراسات تناولت دراسة أثر استخدام التلميحات (السمعية، البصرية، السمع بصرية) بالإنفوجرافيك المتحرك على تنمية الأداء الأكاديمي والانخراط في التعلم، مما يوضح ضرورة إجراء الدراسات حول نمط التلميحات بالإنفوجرافيك المتحرك.

نمط التلميحات (السمعية – البصرية – السمع بصرية) بالإنفوجرافيك المتحرك وأثره في تنمية الأداء الأكاديمي والانخراط في التعلم لدى طلاب شعبة الحاسب الآلي
هبة عبد الحق

– لاحظت الباحثة عدم اتفاق الدراسات التي تناولت نمط التلميحات على أفضلية نمط التلميح المستخدم، ولذلك توجد حاجة إلى إجراء مزيد من الدراسات لتحديد نمط التلميح المناسب عند التصميم.

من خلال العرض السابق ظهرت مشكلة البحث والتي يمكن صياغتها في العبارة التقريرية التالية:
" وجود ضعف وقصور في الأداء الأكاديمي والانخراط في التعلم لدى طلاب شعبة الحاسب الآلي " ويمكن صياغة مشكلة البحث في السؤال الرئيسي التالي:
" كيف يمكن تصميم نمط التلميحات (السمعية – البصرية – السمع بصرية) بالإنفوجرافيك المتحرك لتنمية الأداء الأكاديمي والانخراط في التعلم؟ "

أسئلة البحث:

ويتفرع السؤال الرئيسي إلى الاسئلة الفرعية التالية:

- (١) ما معايير تصميم الإنفوجرافيك المتحرك في مقرر الرسوم التعليمية المتحركة لتنمية الأداء الأكاديمي والانخراط في التعلم لدى طلاب شعبة الحاسب الآلي؟
- (٢) ما التصور الخاص لتصميم نمط التلميحات (السمعية – البصرية – السمع بصرية) بالإنفوجرافيك المتحرك في مقرر الرسوم التعليمية المتحركة لتنمية الأداء الأكاديمي والانخراط في التعلم لدى طلاب شعبة الحاسب الآلي؟
- (٣) ما أثر نمط التلميحات (السمعية – البصرية – السمع بصرية) بالإنفوجرافيك المتحرك في مقرر الرسوم التعليمية المتحركة في تنمية الأداء الأكاديمي والانخراط في التعلم لدى طلاب شعبة الحاسب الآلي؟

أهداف البحث:

ويجب تحقق أهداف البحث عن أسئلته، حيث يتمثل الهدف الأساسي لهذا البحث في:
"تنمية الأداء الأكاديمي والانخراط في التعلم لدى طلاب شعبة معلم حاسب آلي من خلال نمط التلميحات (السمعية – البصرية – السمع بصرية) بالإنفوجرافيك المتحرك"
وتفرع من هذا الهدف الرئيسي الأهداف الفرعية التالية:

نمط التلميحات (السمعية – البصرية – السمع بصرية) بالإنفوجرافيك المتحرك وأثره في تنمية الأداء الأكاديمي والانخراط في التعلم لدى طلاب شعبة الحاسب الآلي
هبه عبد الحق

١) إعداد قائمة معايير التصميم التعليمي لنمط التلميحات (السمعية – البصرية – السمع بصرية) بالإنفوجرافيك المتحرك في مقرر الرسوم التعليمية المتحركة لتنمية الأداء الأكاديمي والانخراط في التعلم لدى طلاب شعبة الحاسب الآلي.

٢) التصميم التعليمي المناسب لإعداد نمط التلميحات (السمعية – البصرية – السمع بصرية) بالإنفوجرافيك المتحرك في مقرر الرسوم التعليمية المتحركة لتنمية الأداء الأكاديمي والانخراط في التعلم لدى طلاب شعبة الحاسب الآلي.

٣) الكشف عن أثر نمط التلميحات (السمعية – البصرية – السمع بصرية) بالإنفوجرافيك المتحرك في مقرر الرسوم التعليمية المتحركة لتنمية الأداء الأكاديمي والانخراط في التعلم لدى طلاب شعبة الحاسب الآلي.

أهمية البحث:

يمكن أن يسهم هذا البحث ونتائجه في التالي:

١) تحديد أي أنماط التلميحات (السمعية – البصرية – السمع بصرية) بالإنفوجرافيك المتحرك مناسب لتنمية الأداء الأكاديمي والانخراط في التعلم لدى طلاب شعبة الحاسب الآلي.

٢) توجيه نظر المختصين والباحثين إلى استخدام نمط التلميحات (السمعية – البصرية – السمع بصرية) بالإنفوجرافيك المتحرك في العملية التعليمية.

٣) توجيه نظر مصممي ومطوري المناهج التعليمية إلى ضرورة تعميم الإنفوجرافيك المتحرك ضمن المناهج الدراسية لأهميته في خلق بيئة تعلم بصرية جاذبة للمتعلمين.

٤) تزويد مصممي ومطوري بيئات التعلم بالأسس والمعايير اللازمة لتصميم نمط التلميحات (السمعية – البصرية – السمع بصرية) بالإنفوجرافيك المتحرك.

٥) فتح آفاق جديدة لدى المؤسسات التعليمية لتبنى أنماط جديدة لتصميم وتطوير الإنفوجرافيك المتحرك للإرتقاء بمستوى المتعلمين ورفع كفاءة التعلم.

منهج البحث:

اعتمد البحث الحالي على المنهجين التاليين:

– المنهج الوصفي التحليلي:

الذي يقوم بوصف ما هو كائن وتفسيره وتم استخدام هذا المنهج في البحث الحالي للإطلاع على الكتب والمراجع المتخصصة والدراسات السابقة التي تتعلق بموضوع البحث.

– المنهج الشبه تجريبي:

يستخدم في اختبار صحة الفروض ومعرفة أثر المتغير المستقل على المتغيرات التابعة.

نمط التلميحات (السمعية – البصرية – السمع بصرية) بالإنفوجرافيك المتحرك وأثره في تنمية الأداء الأكاديمي والانخراط في التعلم لدى طلاب شعبة الحاسب الآلي
هبه عبد الحق

حدود البحث:

التزم البحث الحالى بالحدود التالية:

أولاً: الحدود البشرية:

اقتصرت عينة البحث على مجموعة عشوائية من طلاب الفرقة الثانية بكلية التربية النوعية - جامعة بورسعيد، حيث بلغ عدد طلاب عينة البحث (٦٠) طالب، وذلك في العام الدراسي (٢٠٢٠ / ٢٠٢١)، وقسمت العينة إلى ثلاثة مجموعات تجريبية كما يلي:

• المجموعة التجريبية الأولى:

بلغ عددهم (٢٠) طالب تم التدريس لهم باستخدام نمط التلميحات (السمعية) بالإنفوجرافيك المتحرك.

• المجموعة التجريبية الثانية:

بلغ عددهم (٢٠) طالب تم التدريس لهم باستخدام نمط التلميحات (البصرية) بالإنفوجرافيك المتحرك.

• المجموعة التجريبية الثالثة:

بلغ عددهم (٢٠) طالب تم التدريس لهم باستخدام نمط التلميحات (السمع بصرية) بالإنفوجرافيك المتحرك.

ثانياً: الحدود المكانية:

تم تطبيق البحث بكلية التربية النوعية - جامعة بورسعيد.

ثالثاً: الحدود الزمنية:

تم تطبيق البحث في الفصل الدراسي الأول للعام الدراسي ٢٠٢٠-٢٠٢١.

رابعاً: الحدود المنهجية:

اقتصر المقرر المقدم للطلاب علي مقرر الرسوم التعليمية المتحركة وهو ضمن مقررات الفصل الدراسي

الأول للفرقة الثانية للعام الدراسي ٢٠٢٠-٢٠٢١.

التصميم التجريبي للبحث:

جدول (١)

التصميم التجريبي للبحث والمجموعات التجريبية

المعالجة	التطبيق القبلي	المعالجة التجريبية	التطبيق البعدي
المجموعة	- اختبار تحصيلي	نمط التلميحات (السمعية)	- اختبار تحصيلي

نمط التلميحات (السمعية – البصرية – السمع بصرية) بالإنفوجرافيك المتحرك وأثره في تنمية الأداء الأكاديمي والانخراط في التعلم لدى طلاب شعبة الحاسب الآلي
هبة عبد الحق

التجريبية الأولى	- بطاقة ملاحظة	بالإنفوجرافيك المتحرك
المجموعة	- مقياس الانخراط	نمط التلميحات (البصرية)
التجريبية الثانية	في التعلم	بالإنفوجرافيك المتحرك
المجموعة		نمط التلميحات (السمع بصرية)
التجريبية الثالثة		بالإنفوجرافيك المتحرك

فروض البحث:

سعى البحث الحالي للتحقق من صحة الفروض التالية:

- ١) يوجد فروق دالة إحصائياً عند مستوى (٠.٠٥) بين متوسطي درجات طلاب المجموعة التجريبية الأولى (نمط التلميحات (السمعية) بالإنفوجرافيك المتحرك) في القياس القبلي - البعدي للاختبار التحصيلي.
- ٢) يوجد فروق دالة إحصائياً عند مستوى (٠.٠٥) بين متوسطي درجات طلاب المجموعة التجريبية الأولى (نمط التلميحات (السمعية) بالإنفوجرافيك المتحرك) في القياس القبلي - البعدي لبطاقة الملاحظة.
- ٣) يوجد فروق دالة إحصائياً عند مستوى (٠.٠٥) بين متوسطي درجات طلاب المجموعة التجريبية الثانية (نمط التلميحات (البصرية) بالإنفوجرافيك المتحرك) في القياس القبلي - البعدي للاختبار التحصيلي.
- ٤) يوجد فروق دالة إحصائياً عند مستوى (٠.٠٥) بين متوسطي درجات طلاب المجموعة التجريبية الثانية (نمط التلميحات (البصرية) بالإنفوجرافيك المتحرك) في القياس القبلي - البعدي لبطاقة الملاحظة.
- ٥) يوجد فروق دالة إحصائياً عند مستوى (٠.٠٥) بين متوسطي درجات طلاب المجموعة التجريبية الثالثة (نمط التلميحات (السمع بصرية) بالإنفوجرافيك المتحرك) في القياس القبلي - البعدي للاختبار التحصيلي.
- ٦) يوجد فروق دالة إحصائياً عند مستوى (٠.٠٥) بين متوسطي درجات طلاب المجموعة التجريبية الثالثة (نمط التلميحات (السمع بصرية) بالإنفوجرافيك المتحرك) في القياس القبلي - البعدي لبطاقة الملاحظة.

نمط التلميحات (السمعية – البصرية – السمع بصرية) بالإنفوجرافيك المتحرك وأثره في تنمية الأداء الأكاديمي والانخراط في التعلم لدى طلاب شعبة الحاسب الآلى
هبه عبد الحق

٧) توجد فروق ذات دلالة إحصائية عند مستوى (٠.٠٥) بين متوسطات درجات طلاب المجموعات التجريبية الثلاثة في القياس البعدي للاختبار التحصيلي.

٨) توجد فروق ذات دلالة إحصائية عند مستوى (٠.٠٥) بين متوسطات درجات طلاب المجموعات التجريبية الثلاثة في القياس البعدي لبطاقة الملاحظة.

٩) توجد فروق ذات دلالة إحصائية عند مستوى (٠.٠٥) بين متوسطات درجات طلاب المجموعات التجريبية الثلاثة في القياس البعدي لمقياس الانخراط في التعلم.

أدوات البحث والقياس:

قامت الباحثة بإعداد مجموعة من الأدوات حيث يتطلب تحقيق أهداف البحث استخدام الأدوات التالية:
أولاً: أدوات جمع البيانات واشتملت على:

- استطلاع رأى لطلاب الدراسة الاستكشافية حول مقرر الرسوم التعليمية المتحركة ومستوى الأداء الأكاديمي و الانخراط فى التعلم.

- قائمة الأهداف والمهام والمحتوى التعليمي المرتبطة بمقرر الرسوم التعليمية المتحركة.
ثانياً: أدوات قياس اشتملت على:

- اختبار تحصيلي (من إعداد الباحثة).

- بطاقة ملاحظة (من إعداد الباحثة).

- مقياس الانخراط فى التعلم (إبراهيم الفار، ٢٠١٥).

ثالثاً: أدوات معالجة اشتملت على:

- نمط التلميحات (السمعية) بالإنفوجرافيك المتحرك (من إعداد الباحثة).

- نمط التلميحات (البصرية) بالإنفوجرافيك المتحرك (من إعداد الباحثة).

- نمط التلميحات (السمع بصرية) بالإنفوجرافيك المتحرك (من إعداد الباحثة).

- قائمة معايير تصميم الإنفوجرافيك المتحرك (من إعداد الباحثة).

متغيرات البحث:

تناول البحث المتغيرات التالية:

■ المتغير المستقل: يشمل هذا البحث على متغير مستقل وهو:

- نمط التلميحات بالإنفوجرافيك المتحرك.

■ المتغير التابع: يشمل هذا البحث على متغيرين تابعين وهما:

- الأداء الأكاديمي.

- الانخراط في التعلم.

الأساليب الإحصائية:

- استخدمت الباحثة حزم البرامج المعروفة باسم الحزم الإحصائية للعلوم الاجتماعية إصدار ٢٤
Statistical Package For The Social Sciences (SPSS-24) حيث تم استخدام الاختبارات التالية:
(١) تحليل التباين الأحادي One-Way ANOVA للمقارنة بين المجموعات التجريبية الثلاثة والتعرف على دلالة الفروق بين هذه المجموعات.
(٢) اختبارات للمجموعات المترابطة Paired T-Test للمقارنة بين القياس القبلي والبعدي لكل مجموعة من المجموعات التجريبية الثلاثة.

خطوات البحث:

تم التحقق من صحة فروض البحث وفقاً للإجراءات التالية:

- (١) الاطلاع على البحوث والدراسات السابقة العربية والأجنبية المرتبطة بالبحث والاستفادة منها.
- (٢) إعداد الأهداف العامة والإجرائية للمحتوى التعليمي.
- (٣) تحديد نموذج التصميم التعليمي المناسب لنمط التلميحات (السمعية – البصرية – السمع بصرية) بالإنفوجرافيك المتحرك.
- (٤) تصميم السيناريو التعليمي لإنتاج نمط التلميحات (السمعية – البصرية – السمع بصرية) بالإنفوجرافيك المتحرك.
- (٥) إعداد قائمة المعايير التربوية والفنية لتصميم وإنتاج نمط التلميحات (السمعية – البصرية – السمع بصرية) بالإنفوجرافيك المتحرك.
- (٦) تصميم نمط التلميحات (السمعية) بالإنفوجرافيك المتحرك والحكم على صحته.
- (٧) تصميم نمط التلميحات (البصرية) بالإنفوجرافيك المتحرك والحكم على صحته.
- (٨) تصميم نمط التلميحات (السمع بصرية) بالإنفوجرافيك المتحرك والحكم على صحته.
- (٩) تصميم اختبار تحصيلي والحكم على صحته.
- (١٠) تصميم بطاقة ملاحظة والحكم على صحتها.
- (١١) تصميم مقياس الانخراط في التعلم والحكم على صحته.
- (١٢) اختيار العينة الاستطلاعية من طلاب الفرقة الثانية من غير عينة البحث الأساسية، وإجراء التجربة الاستطلاعية لتقنين الأدوات، وقياس ثبات أدوات البحث والتعرف على المشكلات التي ستواجه الباحثة أثناء التطبيق، وتحديد الزمن اللازم للمعالجة التجريبية.

- ١٣) اختيار عينة البحث من طلاب الفرقة الثانية بكلية التربية النوعية – جامعة بورسعيد، ثم توزيع عينة البحث على المجموعات التجريبية الثلاثة بشكل عشوائي.
- ١٤) تطبيق الاختبار التحصيلي على عينة البحث للتأكد من تكافؤ المجموعات (القياس القبلي).
- ١٥) تطبيق بطاقة الملاحظة على عينة البحث للتأكد من تكافؤ المجموعات (القياس القبلي).
- ١٦) دراسة الطلاب للمحتوى التعليمي وفق نمط التلميحات المحدد بالإنفوجرافيك المتحرك.
- ١٧) تطبيق الاختبار التحصيلي على عينة البحث طبقاً لنوع التصميم التجريبي (القياس البعدي).
- ١٨) تطبيق بطاقة ملاحظة على عينة البحث طبقاً لنوع التصميم التجريبي (القياس البعدي).
- ١٩) تطبيق مقياس الانخراط في التعلم على عينة البحث طبقاً لنوع التصميم التجريبي (القياس البعدي).
- ٢٠) إجراء المعالجة الإحصائية للنتائج وتحليلها باستخدام برنامج SPSS.
- ٢١) عرض النتائج وتفسيرها ومناقشتها في ضوء الدراسات والأبحاث السابقة.
- ٢٢) تقديم التوصيات على ضوء النتائج التي تم التوصل إليها والمقترحات بالبحوث المستقبلية.
- مصطلحات البحث:**

➤ التلميحات:

تعرف الباحثة التلميحات إجرائياً بأنها مجموعة من المثيرات والإشارات والدلالات التي تقدم من خلال الإنفوجرافيك المتحرك لتوجيه انتباه المتعلمين نحو موضوع التعلم لتيسير التمييز وتحقيق خصائص التعلم ورفع مستوى تعلمهم.

➤ التلميحات السمعية:

تعرف الباحثة التلميحات السمعية إجرائياً بأنها مثيرات ثانوية تقدم من خلال الإنفوجرافيك المتحرك لتوجيه الانتباه السمعي للمتعلمين نحو موضوع التعلم من خلال (الكلمات المنطوقة).

➤ التلميحات البصرية:

تعرف الباحثة التلميحات البصرية إجرائياً بأنها مثيرات ثانوية تقدم من خلال الإنفوجرافيك المتحرك لتوجيه الانتباه البصري للمتعلمين نحو موضوع التعلم من خلال (التظليل باللون، شكل المستطيل).

➤ التلميحات السمع بصرية:

نمط التلميحات (السمعية – البصرية – السمع بصرية) بالإنفوجرافيك المتحرك وأثره في تنمية الأداء الأكاديمي والانخراط في التعلم لدى طلاب شعبة الحاسب الآلى
هبه عبد الحق

تعرف الباحثة التلميحات السمع بصرية إجرائياً بأنها مثيرات ثانوية تقدم من خلال الإنفوجرافيك المتحرك لتوجيه الانتباه السمعى والبصرى للمتعلمين نحو موضوع التعلم من خلال (التظليل باللون، شكل المستطيل) و (الكلمات المنطوقة).

➤ الإنفوجرافيك:

تعرف الباحثة الإنفوجرافيك إجرائياً بأنه مجموعة من الرسوم والمؤثرات البصرية الثابتة والمتحركة ثنائية أو ثلاثية الأبعاد تعمل علي تبسيط المعلومات المعقدة وتقديمها للمتعلم بأقل وقت وجهد.

➤ الإنفوجرافيك المتحرك:

تعرف الباحثة الإنفوجرافيك المتحرك إجرائياً بأنه مجموعة من الرسوم والمؤثرات البصرية المتحركة ثلاثية الابعاد يتم تصميمها فى شكل فيديو تعمل علي شرح وتبسيط موضوع التعلم بأقل وقت وجهد.

➤ الأداء الأكاديمي:

تعرف الباحثة الأداء الأكاديمي إجرائياً بأنه مقدار ما يكتسبه المتعلم من معلومات ومهارات مرتبطة بموضوع التعلم لتحقيق أهداف التعلم.

➤ الانخراط فى التعلم:

تعرف الباحثة الانخراط فى التعلم إجرائياً بأنه اندماج المتعلمين ومشاركتهم فى موضوع التعلم وتكوين ميول واتجاهات إيجابية نحو استخدام التلميحات بالإنفوجرافيك المتحرك لزيادة جودة عملية التعلم.

الإطار النظري للبحث

ينقسم الإطار النظري في البحث الحالي إلى أربعة محاور أساسية هي:

أكد علماء النفس على أن التعلم المبني على الخبرات الحسية هو التعلم المستمر، حيث يتوقف الفهم الكامل لمعلومة محددة على الخبرة البصرية، حيث أن الوسيلة البصرية تسهل عملية التعلم من خلال توفير صورة تُرسخ المعنى بطرق أفضل للمهارة المراد تقديمها للمتعلمين، كما أنها تقدم للمعلم خبرات أفضل فهي تزيد من فاعلية عملية التعلم، كما أنها تساعد فى تهيئة فرص تعلم جديدة لتسهيل الحصول على المعلومات والمعارف والمهارات من خلال إستثارة أكبر عدد من حواس المتعلم، مما يجعل عملية التعلم ممتعة وشيقة، كما أنها توفر للمتعلم الوقت الكافى للعمل حسب سرعته الخاصة، وأيضاً تزوده بالتغذية الراجعة الفورية، وتساعد في التعرف على مستواه الحقيقي من خلال التقييم الذاتى (نبيل عزمى، ٢٠١٤، ص ٣).

أولاً: الإنفوجرافيك:

يعنى الإنفوجرافيك الأداة الفعالة ذات التصميم الجرافيكي الذى يحتوى على الصور والرسوم المصورة المدعمة بالنصوص والشرح والتعليمات في شكل واحد؛ لعرض القصص، والموضوعات عديدة الاتجاهات (Krum, 2013, P. 107)

ويسمى الإنفوجرافيك أيضاً تصميم المعلومات "information design"، أو تصميم الاتصال "communication" أو تحويل البيانات لصورة مرئية "Data visualization"، وذلك لإيصال المعلومات بالصور والرموز بدلاً من الكتابة، وهو يعتبر اختصاراً للمعلومات المصورة "short for information graphic" حيث يتم من خلاله الجمع بين البيانات والتصميم لمساعدة الأفراد على التواصل بسهولة ووضوح لتلبية احتياجاتهم الاستيعابية (Smiciklas, 2012, P. 3).

أنواع الإنفوجرافيك:

توجد العديد من أنواع الإنفوجرافيك من حيث الشكل ويقصد به طريقة استعراض وتنظيم مكونات الإنفوجرافيك، ومن حيث الهدف ويقصد به ما يسعى الإنفوجرافيك إلى توصيله إلى المستخدمين، ومن حيث التخطيط ويقصد به التقسيم وفقاً لإتجاه تصميم مكونات الإنفوجرافيك، ويمكن استعراضها على النحو التالي:

▪ أولاً: أنواع الإنفوجرافيك من حيث الشكل ويتضمن:

١) الإنفوجرافيك الثابت:

يتكون من مجموعة من الصور والرسوم والأسمم والنصوص الرئيسية والفرعية والروابط والأشكال التي تعرض جميعها في شكل واحد ثابت، وينقسم الإنفوجرافيك الثابت إلى:

أ) الإنفوجرافيك الثابت الأفقى:

وهو أكثر مناسبة لاستعراض الأحداث والوقائع التاريخية في مقابل الإنفوجرافيك الرأسى، وعند مشاركته تقل درجة وضوح مكوناته خارج المواقع أو البرامج الخاصة التي استخدمت لإنتاجه (Dai, Siting, 2014, P. 17).

ب) الإنفوجرافيك الثابت الرأسى:

وهو يشكل الأغلبية من تصميمات الإنفوجرافيك، فهو مناسب للعرض على أجهزة الكمبيوتر المحمول والأجهزة اللوحية والهواتف الذكية، وذلك لسهولة التفاعل معه عبر شريط التنقل الرأسى الذي يتيح حرية التنقل بين محتوياته بسهولة، ولكن من عيوب هذا النوع عدم وضوح مكوناته في المنطقة السفلية منه أثناء استخدامه فى العروض التقديمية، أو الطباعة الورقية وذلك نتيجة لعدم ملائمة الجوانب السفلية لعمليات إعادة التحجيم (Dai, Siting, 2014, P. 17).

٢) الإنفوجرافيك المتحرك:

يتكون من مجموعة من الصور والرسوم والأسهم والنصوص الرئيسية والفرعية والروابط والأشكال الثابتة والمتحركة، ويتم عرضها جميعاً في شكل واحد متحرك وينقسم الإنفوجرافيك المتحرك إلى:
(أ) فيديو مصور:

يوضع عليه البيانات والتوضيحات في صورة جرافيك متحرك لإظهار الحقائق والمفاهيم على الفيديو نفسه.
(ب) تصميم البيانات والمعلومات بشكل متحرك:

يتطلب هذا النوع الكثير من الإبداع واختيار الحركات للمساعدة في إخراجها بطريقة شيقة وجذابة، ويكون له سيناريو لإخراج الشكل النهائي له وهو أكثر الأنواع انتشاراً (Thomas, L. C., 2012, P. 321)،
(Lankow, J., Ritchie, J Crooks, R., 2012).

ويتميز هذا النوع بعرض تفسير للعناوين الرئيسية مع بعض الرموز المصورة بأحجام متنوعة ما بين الكبير والصغير والأصغر، ثم يتدرج في عرض المعلومات من العام إلى الخاص باستخدام التوضيحات النصية والمصورة، وينتهي هذا النوع بإعطاء معلومة بسيطة وواضحة أو تلخيص للمعلومات، ويغلب عليه الاستخدام الكثيف للألوان المختلفة، والرسوم البيانية والخطوط المستخدمة في الرسم، ويشكل هذا النوع مصدر المعلومات للمستخدمين الذين لا يملكونها (Randy, 2013, P.p. 10-23 Krum).

▪ ثانياً: أنواع الإنفوجرافيك من حيث الهدف من استخدامه:

١. الإنفوجرافيك الإقناعي:

يتميز هذا النوع بإعطاء فكرة عامة عن الموضوع المراد توصيله، ثم يبدأ في عرض وشرح الاتجاهات الخاصة به بطريقة بسيطة وسريعة ومفهومة وغالباً ينتهي بنصيحة لمستخدم الإنفوجرافيك، وقد تكون هذه النصيحة حول أفضل كتاب يمكن اقتنائه، لكن من عيوب هذا النوع تشكيك مستخدميه حوله، لأنه يعتبر أكثر توجيه عن بقية الأنواع الأخرى (Krum, Randy, 2013, P.P. 871-872).

٢. الإنفوجرافيك الإعلاني:

يعتبر أشهر أنواع الإنفوجرافيك وأكثرها إنتشاراً من خلال القنوات التليفزيونية العالمية والمحلية، وعبر وسائل التواصل الإجتماعي وهو يستخدم للإعلان عن المنتجات عن طريق الإعلانات، ويعتمد على عرض المميزات والعيوب للمنتجات والسلع التي يتم الإعلان عنها، مع مقارنتها مع غيرها من المنتجات التجارية المختلفة، من خلال تصميم عرض يتميز بالتشويق لشراء وإقتناء هذه المنتجات، ويستخدم لهذا النوع من الإنفوجرافيك التصميم الأفقي (Dai, Siting, 2014, P. 23).

٣. إنفوجرافيك العلاقات العامة:

يعمل هذا النوع على تنمية ثقافة الإنتماء وتحديد الاتجاهات، وتوجيه الاهتمامات تجاه القضايا المحورية والهامة، أو المؤسسات والحملات الإنسانية أكثر من الدعائية، للأفراد من ذوى الكلمات المسموعة والسمات الفاضلة الذين يقومون بدور هام في توجيه الرأي العام، وهذا النوع مصمم على استخدام الصور والألوان أكثر من النصوص لكي ييب الاحتفاظ به داخل الذاكرة لمدة أكبر، ويعتمد على عمليات استطلاع الرأي المسبق والغير مقصود لمعرفة توجهات واهتمامات الأفراد، ثم يتم تصميمه لضمان نجاحه ومشاركته على مستوى أكبر.

٤. الإنفوجرافيك التفسيري:

يوجد تشابه بين الإنفوجرافيك التفسيري أو التعليلي، والإنفوجرافيك الاستقصائي الذي يركز على جدولة البيانات وعرض الإحصاءات والحقائق، أما الإنفوجرافيك التفسيري فهو يركز على عرض تفسير أعمق للموضوع باستخدام الصور أكثر من النصوص (Dai, Siting, 2014, P.33).

٥. الإنفوجرافيك التعليمي:

يعمل هذا النوع من الإنفوجرافيك علي تلخيص المعلومات المعقدة، وتحويلها الي مجموعة من الصور والرموز والنصوص البصرية المتحركة أو الثابتة، لتبسيط المعلومات والعمل عليها لتصبح أسرع في الفهم وأبقى في الذاكرة (Smiciklas, M, 2012).

▪ ثالثاً: أنواع الإنفوجرافيك من حيث التخطيط الشكلي:

ينقسم هذا النوع إلى عدة أشكال تتضمن:

شعاعي، جداول، رسوم توضيحية، مخطط بياني، خرائط، علاقات، قوائم، تدرج عمليات (محمد شلتوت، ٢٠١٦).

وقد اعتمدت الباحثة في هذا البحث على استخدام الإنفوجرافيك المتحرك من خلال تصميم البيانات والمعلومات في شكل متحرك، وذلك لاعتماده على استخدام الصور والأسمم والنصوص الرئيسية والفرعية، مع استخدام الحركة لإخراجه في صورة شيقة تجذب انتباه المتعلم.
مميزات الإنفوجرافيك:

تعددت مميزات الإنفوجرافيك التعليمية حيث تضمن: استخدام الإنفوجرافيك في جميع التخصصات لشرح المفاهيم والمعلومات كالتعليم والهندسة والطب والترويج للمنتجات، كما يُعد الإنفوجرافيك أوسع انتشاراً من كتابة النصوص حيث أنه يختصر الكثير من الكتابة في صورة رموز وصور تعبيرية ودلالات بسيطة، كما أنه يقدم الحقائق العلمية في صورة معلومات بصرية، وأيضاً يمثل جزء كبير من خبرات الأفراد في التعرف على العالم المحيط بهم، وهو أيضاً أداة مثالية لتوضيح شكل الأشياء غير المألوفة سواء كانت ذات طابع خاص أو

تمثل مفهوم عام، كما أنه يضغط الواقع أو يغير فيه لصالح أهداف التعلم فهو يكبر الصغير ويصغر الكبير لإمكانية فهمه ودراسته، كما يساعد على فهم الأشياء المجردة، ويقدم أوصاف دقيقة حول مظهر الأشياء باستعمال الأشكال والملمس والتراكيب المماثلة للشكل الأصلي، ويمكنه حذف التفاصيل غير الضرورية أثناء المعالجات الجرافيكية والتصميم، وأيضاً تعدد أنماط وأساليب العرض، ويمكن إنتاج العديد من الإنفوجرافيك بمواصفات متنوعة مما يجعلها قادرة على تغطية تفاصيل المقررات التعليمية على نطاق واسع (عبد العظيم الفرجاني، ٢٠٠٢، ص ص. ٨٩-٩١)، (محمد عطيه خميس، ٢٠٠٩، ص ص. ٩٦-٩٧).

حيث أكدت دراسة ديفيدسون (Davidson, 2014) أن الإنفوجرافيك يساعد في إشراك المتعلمين في عملية التعلم، ليس فقط من خلال تنفيذ المشروعات البحثية داخل الفصل، ولكن أيضاً من خلال عرض نتائج أبحاثهم على أقرانهم.

كما توصلت دراسة ألبرس (Albers, 2014) إلى أن استخدام الإنفوجرافيك يحسن من أداء المتعلم في حفظ المعلومات، واستيعاب القراءة، والتحصيل الدراسي، كما أنه يعزز المهارات الخاصة لديه مثل: التواصل الفعال والتفكير النقدي، وتحدد الكيفية التي يمكن بها نقل الرسالة بصرياً، وتحسين قدرته على التحليل النقدي للمعلومات البصرية، بالإضافة إلى تعزيز مهاراته نحو محو الأمية البصرية باستخدام الدلالات والرموز البصرية.

مبادئ تصميم الإنفوجرافيك:

توجد مجموعة من المبادئ التي يجب مراعاتها عند تصميم الإنفوجرافيك، والتي تشمل (Krauss, J., 2012)، (Mark Smiciklas, 2015)، (محمد شوقي شلتوت، ٢٠١٤) (حسين أحمد عبد الباسط، ٢٠١٥):

١) التركيز على موضوع واحد:

يتم التركيز على موضوع واحد لتحقيق أهداف الإنفوجرافيك، ومراعاة خصائص الأفراد المستهدفين بتقديم الإنفوجرافيك لهم، ومراعاة التسلسل في عرض الموضوع لجذب الأفراد المستهدفين.

٢) اختيار بيانات يسهل تمثيلها بصرياً:

نتيجة للزيادة الهائلة التي حدثت في البيانات والمعلومات والرسوم البيانية، أصبح للإنفوجرافيك دور هام وفعال في تبسيط هذه المعلومات وسهولة قراءة هذا الكم الهائل من البيانات، بالإضافة إلى تحليل هذه البيانات بأسلوب شيق وجذاب.

٣) اختيار عنوان ملفت:

الإنفوجرافيك هو تصور جميل وجذاب للتعبير عن فكرة محددة وتوضيحها، لذلك لابد من اختيار عنوان شيق يجذب المستفيدين.

٤) المصداقية في البيانات التي يتضمنها الإنفوجرافيك مع مراعاة التوثيق أسفل العمل:

نمط التلميحات (السمعية – البصرية – السمع بصرية) بالإنفوجرافيك المتحرك وأثره في تنمية الأداء الأكاديمي والانخراط في التعلم لدى طلاب شعبة الحاسب الآلى
هبه عبد الحق

توثيق البيانات الذي يحتوى عليها الإنفوجرافيك والتأكد من صحتها وسلامتها، وإضافة المصادر البحثية في نهاية التصميم، إما على يمينه أو يساره.

(٥) بساطة التصميم:

يتم عرض المحتوى بأسلوب بسيط مع تجنب التعقيد في نقل الفكرة، فكلما كان التصميم أبسط كلما كان أثن من الناحية الفكرية والبصرية.

(٦) التسلسل في المعلومات:

يتم ترتيب الأحداث و الأرقام المستخدمة في الإنفوجرافيك، فلا بد من عمل سيناريو يوضح خط سير العمل.

(٧) اختيار الألوان المناسبة:

لابد من تقليل عدد الألوان المستخدمة في الإنفوجرافيك، حيث يجب استخدام لونين أو ثلاثة ألوان لإبراز جدية التصميم.

(٨) مراجعة الأخطاء الإملائية واللغوية:

يجب أن يخلو التصميم من الأخطاء الإملائية واللغوية.

(٩) إضافة بيانات المصمم حتى يتواصل معه الآخريين:

يفضل إضافة بيانات المصمم في نهاية التصميم.

وقد أكدت دراسة توث (Toth, 2013) على إمكانية استخدام الإنفوجرافيك في دراسة أى موضوع من الموضوعات في العصر الرقمي من خلال وسائل الإعلام الاجتماعية، حيث تقدم في نهجين: الأول يركز على مهمة التحليل باستخدام الإنفوجرافيك، والثاني يركز على الإنتاج.

واستفادت الباحثة من مبادئ تصميم الإنفوجرافيك عند تصميم الإنفوجرافيك المستخدم في البحث.

توظيف الإنفوجرافيك في التعليم:

يساعد استخدام الإنفوجرافيك في تغيير الطريقة الروتينية لعرض المعلومات والبيانات للمتعلمين، مما يساعد في تغيير إستجابتهم وتفاعلهم مع المعلومات عند رؤيتها، كما أن عرض المعلومات والأفكار بشكل بسيط وسهل يساعد في توصيل الأفكار المعقدة بكل سهولة ويسر (نهى المرصفي، ٢٠٢٠).

وقد أوضح كراس (Krauss, J., 2012) مجموعة من الشروط لتوظيف الإنفوجرافيك في التعليم،

تشمل:

(١) رواية القصة:

يتم تقديم المعلومات من خلال إطار قصصي مع توظيف الصور والرسوم والرموز لنقل المعلومات في صورة قصة.

(٢) توضيح المعلومات:

يمكن للمتعلم فهم المعلومات من خلال الصور والرسوم والرموز المستخدمة في التصميم .

(٣) استخدام البيانات الجيدة:

يتم استخدام البيانات الجيدة من مصادر موثوقة.

(٤) أن تكون مرتبطة بأهداف المحتوى التعليمي

لكي تشجع المتعلمين على قراءتها وفهمها وجذب انتباههم.

(٥) اتباع قواعد تصميم الإنفوجرافيك:

لكي يكون تصميم الإنفوجرافيك ناجح ويمكنه تحقيق الهدف المنشود منه.

فقد أكدت دراسة تانج، هانج (Tang, X., Huang, Y. 2011) أهمية استخدام الإنفوجرافيك في

شرح الدروس والمعلومات للمتعلم، فهو عبارة عن صورة يستطيع المتعلم مشاهدتها أياً كانت سرعة الاتصال لديه وعلى أي موقع تم نشرها من خلاله عوضاً عن أنها تختزل الكثير من الكتابة والصوت والصور في رموز وصور تعبيرية ودلالات بسيطة، وبذلك يكون قاعدة قوية للترويج في مجال التعليم، وخاصة في التحصيل الدراسي إذا تم تطبيقه في التعليم والتدريس وشرح المقررات الدراسية.

كما توصلت دراسة مواسدي (Moacdieh, 2014) إلى وجود فروق بين مجموعات البحث في الزمن

المستغرق في اكتساب المعلومات من خلال الصور الموجودة بالكتاب والإنفوجرافيك، حيث أن المجموعة التي تستخدم الإنفوجرافيك اكتسبت المعلومات المطلوبة بنسبة ٩٨.٢٦% من إجمالي المعلومات المعروضة، بينما المجموعة التي تستخدم الصور الموجودة بالكتاب اكتسبت المعلومات المطلوبة بنسبة ٣٦.١٨% من إجمالي المعلومات، مع ثبات الزمن في التجربة للمجموعتين، وبالتالي فإن الإنفوجرافيك إذا تم استبداله ببعض الصور الموجودة بالكتب فإن ذلك يساعد في توفير وقت التعلم وسرعة إكتساب المعلومات المطلوبة.

العلاقة بين تقنية الإنفوجرافيك ونظرية الجشطت للإدراك البصري:

تحتوى نظرية الجشطت على قوانين هامة تساعد في إنتاج المثيرات البصرية مثل الإنفوجرافيك، حيث

تتضمن هذه القوانين ما يلي (عادل سرايا، ٢٠٠٨)، (طارق عبد الرؤوف، ٢٠١٦):

(١) قانون التنظيم والتوضيح:

يقوم هذا القانون على ثلاثة مبادئ تشمل: الكل أكبر من مجموع الأجزاء، إدراك الكل سابق على إدراك

الأجزاء، إن جزءاً في كل ما هو غير الجزء نفسه في كل آخر.

٢) قانون التشابه:

تميل الأشكال المتشابهة إلى أن تجتمع في وحدة إدراكية متكاملة.

٣) قانون التقارب:

تكون العناصر في شكل مجموعات طبقاً للطريقة التي يتم وضعها فيها مما يجعل تقارب تلك العناصر من بعضها عامل مساعد في إدراكها كمجموعة واحدة أي أنها وحدات متكاملة.

٤) قانون الإغلاق:

إن إدراك الأشكال المغلقة أو شبه المغلقة أفضل من إدراك الأشكال المفتوحة أو الناقصة.

٥) قانون الامتداد:

طبيعة الشكل تكون ممثلة كأحسن ما يكون في أجزاء الشكل ذاته.

٦) قانون الإستمرار:

يسهل إدراك الأشكال المستمرة باتجاه واحد أكثر من الأشكال التي ينقطع خط سيرها من حين لآخر.

٧) قانون الخبرة السابقة :

إن للخبرة السابقة أهمية كبيرة في حدوث الإدراك والتعلم، وبالتالي تحقيق الإدراك الجمالي وتكوين الأحكام بناءً على الخبرة السابقة.

٨) قانون الإتصال:

إن مجموعة نقاط متصلة يتم إدراكها على أنها صيغة واحدة.

٩) قانون الشمول:

إن الأشياء تدرك على أنها صيغة إذا كان هناك ما يحتويها ويشملها.

١٠) قانون التماثل:

إن الأشكال المتماثلة تتحول إلى صيغ تتميز عن غيرها من الوحدات غير المتماثلة التي يتضمنها مجال الإدراك.

لذلك لا بد عند تصميم الإنفوجرافيك الإلمام بهذه القوانين الهامة للوصول إلى أعلى درجة من الفهم والوضوح للمتعلمين بما يتناسب مع العوامل النفسية لهم وطريقة استيعابهم للأشكال والرموز المستخدمة في التصميم.

وقد أكدت دراسة كراس (krauss, 2012) أن استخدام الإنفوجرافيك يؤدي إلى إنخراط الكثير من أجزاء الدماغ، والنظر للمشكلات من زوايا مختلفة، فهو يعد ضرورة عندما يصعب نقل العلاقات المعقدة مع الكلمات،

مما دعى إلى ضرورة استخدام أدوات تكنولوجية في التعليم لإكساب الطلاب أنماط التفكير والحلول الإبداعية المعرفية والممارسة التأملية والتكيف مع البيئات الرقمية ليصبحوا منتهجين للخبرات.
ثانياً: التلميحات:

يعد التعلم القائم على التلميحات أكثر فاعلية لدى المتعلم من التعلم الذى يتم من خلاله عرض المحتوى التعليمى على المتعلم بدون تلميحات، ففي هذه الحالة يتفاعل المتعلم مع أجزاء المحتوى التعليمى غير المطلوبة، أما فى حالة استخدام التلميحات يتم التركيز على الأجزاء المراد تعلمها (أسامة هنداوى، صبرى الجيزاوى، ٢٠٠٨).

وتعتبر التلميحات من العوامل الرئيسية فى التصميم التعليمى، فهى تسهل على المتعلم عملية التعلم، فلا يشترط أن تزود التلميحات المتعلم بمعلومات إضافية ولكنها تستخدم للتركيز على المثيرات التعليمية التى يجب أن يدركها المتعلم، فهى تقلل من وقت التعلم فهى تعد إشارات ودلالات موجهه للانتباه والإدراك (إيمان صالح، ٢٠١٣، ص ٤).

وقد عرف ماهر زنفور (٢٠١٥) التلميحات بأنها مثيرات مرتبطة بالمحتوى التعليمى مثل: اللون، والتظليل، والوضع فى إطار، والوضع فى دائرة، والتغيير فى حجم خط الكتابة، كثافة المثيرات، ويتم تصميمها لمساعدة المتعلم فى تنظيم وربط وتكامل المعلومات لتسهيل الوصول للمعلومات الأساسية المرتبطة بموضوع التعلم.

كما عرفها لينج (Liang, 2015) أنها تقلل الوقت اللازم لإيجاد المعلومات الأساسية، مما يقلل من وقت وحجم المعلومات التى ينبغي أن تكون فى الذاكرة العاملة، مما يؤكد أن المعلومات المطلوب تعلمها ستظل لوقت أكبر من خلال توجيه المتعلم للمعلومات وثيقة الصلة بموضوع التعلم.
أهمية التلميحات:

تكمن أهمية التلميحات فى دورها الكبير فى عرض المحتوى التعليمى وجعله أكثر إثارة وجذباً للانتباه وإدراك المتعلم فمن خلالها يمكن توضيح الأفكار وتحويلها من أفكار مجردة إلى أفكار محسوسة حيث أن المتعلمين يحتاجون إلى مثيرات تعلم متعددة يستخدمون فيها حواسهم حتى تكتمل خبراتهم، كما أن استخدام التلميحات يجعل عملية التعلم أكثر فاعلية وإثارة لدافعية المتعلم للانتباه للمحتوى التعليمى والتفاعل معه مما ينمى لدى المتعلم المعلومات المراد تعلمها، وللتلميحات تأثير كبير على تنمية الإبداع لدى المتعلم فهى مثيرات ثانوية ليست جزءاً من المحتوى ولكن يتم إضافتها لمساعدة المتعلم فى القيام ببعض العمليات المعرفية مثل تركيز الانتباه نحو موضوع محدد والمقارنة والتفسير والربط والتخيل والتوقع وذلك لإحداث الاستجابة الصحيحة، والتلميحات أيضاً من العناصر الهامة فى العملية التعليمية لارتباطها بعوامل تتعلق بالإنتاج وطريقة

التقديم واستخلاص المفاهيم من المحتوى المراد تعلمه، ويجب أن تتناسب التلميحات مع الفئة المستهدفة حيث أنها تتطلب خبرات واسعة في مشاهدة البصرييات (عبد العظيم الفرجاني، ٢٠٠٢)، (Friesen, et al, 2004)، (إيهاب محمد، ٢٠٠٥)، (فرانسيس دواير، ديفيد مايك، ٢٠١٥)، (رجاء عبد العليم، ٢٠١٩، ص ٢٩١).

أنماط التلميحات:

صنف دوير، لاجرو، كومبس (Dwyer, 1978, P. 160)، (Lagrow, 2010, P. 22)، (Combs et al., 2013, P 32) التلميحات إلى ثلاثة أنماط تشمل:

(١) التلميحات السمعية:

وهي مثيرات لفظية ثانوية ناتجة عن الكلام وتجذب انتباه المتعلم سمعياً، وتشمل الموسيقى والمؤثرات الصوتية، والتغيير في شدة الصوت كمثير سمعي، والعرض السمعي المتعدد، والأسئلة المنطوقة. وقد عرف محمد أبو اليزيد (٢٠١٧) التلميحات السمعية بأنها إشارة إلى كلمة أو مجموعة كلمات داخل المحتوى التعليمي للربط بين نطق الكلمة ووظيفتها المراد إيصالها للمتلم. كما أكد محمد صلاح، محمد غراب (٢٠٠٩) على أهمية توظيف التلميحات السمعية في العملية التعليمية، فمن خلالها يتم نقل الخبرة من السرد اللفظي الى التطبيق العملي، كما تعمل التلميحات السمعية على جذب انتباه المتعلم نحو المحتوى التعليمي المعروض من خلال التفاعل، فهي تجمع بين عنصر الصوت والصورة.

حيث أكدت دراسة محمد أبو اليزيد (٢٠١٧) على أهمية استخدام التلميحات السمعية في العملية التعليمية، حيث هدفت الدراسة إلى التعرف على فاعلية بيئة إلكترونية قائمة على التلميحات السمعية لتصويب الأخطاء الشائعة في الهجاء لتلاميذ المرحلة الابتدائية.

(٢) التلميحات البصرية:

وهي مثيرات بصرية ثانوية تجذب نتهاه المتعلم بصرياً نحو المعلومات الهامة لتحقيق الفهم، وتشمل: الألوان، والأشهر، والخطوط، والتظليل، والتباين، والحركة، والحجم، والوضع في إطار، والوضع في دائرة، والعرض البصري المتعدد، وكثافة المثيرات البصرية.

وقد عرف عبدالله الرشيدى (٢٠١٢) التلميحات البصرية بأنها مجموعة من الرموز كالأشهر أو الدوائر أو الألوان وغيرها من الرموز التي لا ترتبط بالمحتوى التعليمي ولكنها تضاف إلى النصوص أو الرسوم أو أى عنصر في المحتوى المعروض لتوضيح وشرح المعلومات بداخله ليتعلمها ويدركها المتعلم.

كما عرفها الشحات عثمان (٢٠٠٥) بأنها مثيرات تعمل علي جذب انتباه المتعلمين وتوجيههم نحو الموضوع المطلوب تعلمه ليتمكنوا من التعرف عليه بسرعة.

وتستخدم التلميحات البصرية في تعزيز المحتوى النصي المكتوب من خلال إبراز عناصره والتأكيد عليها، حيث يُعد التلميح البصري أحد هذه المثيرات التي تتضمن محتوى تفاعلي، فهي بمثابة مثيرات ثانوية داخل المحتوى التعليمي تساعد على تبسيطه وتكون جاذبة لانتباه المتعلم نحو المثيرات الأصلية، مما يؤدي إلى تحسين التعلم وتنمية التحصيل (منى الغامدى، ٢٠١٣).

وتستخدم أيضاً التلميحات البصرية للمساعدة في جذب انتباه المتعلم للمحتوى التعليمي، ولاسيما نحو نقاط محددة داخل التصميمات المطبوعة أو شاشات الكمبيوتر أو صفحات مواقع الإنترنت أو تطبيقات التواصل الاجتماعي، فالتلميح هو إشارة أو تنبيه نحو شيء معين أو نقطة معينة بهدف محدد، وذلك باستخدام بعض العناصر اللونية أو الشكلية، وتنقسم التلميحات إلى نوعين أساسيين (نبيل عزمي، ٢٠٢٠، ص ٦٩):

- التلميحات التمهيدية: وتعنى إعطاء جزء من الشكل المراد عرضه أو شكل تخطيطي مبسط له، وبالتالي يتم استكمال الشكل تدريجياً للوصول إلى الشكل النهائي المستهدف عرضه.
- التلميحات التنبيهية: وتعنى إشارات أو علامات أو ألوان أو أشكال محددة يتم من خلالها الإشارة إلى موضع أو عنصر أو جزء من تكوين أو مساحة لجذب انتباه المتعلم نحو هذه النقطة.

وقد تناولت دراسة إيمان صلاح الدين (٢٠١٣) نمط التلميحات البصرية وأكدت على أهمية استخدامها، حيث توصلت الدراسة إلى أن التلميح البصري باللون أفضل من التلميح البصري بالأسهم، كما توصلت دراسة سماء عبد الفتاح، إبراهيم محمد، إنشراح عبد العزيز (٢٠١٤) إلى فاعلية التلميحات البصرية في تنمية مهارات استخدام الحاسب الآلي، وأيضاً هدفت دراسة محمد القرني (٢٠١٤) إلى التعرف على أثر نمط التلميحات البصرية (باللون أو بالحركة) في الفيديو التفاعلي على تنمية بعض المهارات لدى الطلاب، كذلك أثبتت دراسة إيمان حلمي (٢٠١٦) وجود تأثير أساسي لإستخدام التلميح اللوني في اكتساب المفاهيم العلمية، كما هدفت دراسة محمد أبو اليزيد، رضا عبده، إيمان صلاح الدين، هدى محمد (٢٠١٦) إلى التعرف على أثر التلميح البصري في المدونات التعليمية لتصويب الأخطاء الإملائية في كتابات تلاميذ المرحلة الابتدائية، وتوصلت دراسة رجاء عبد العليم (٢٠١٩) إلى أن المعالجة الأفضل كانت لصالح المجموعة التي درست باستخدام القصة الرقمية التعليمية القائمة على استخدام تلميحات اللون والحركة والإبراز (تلميحات ثلاثية) بالمقارنة مع المجموعة التي درست باستخدام القصة الرقمية التعليمية القائمة على استخدام تلميح اللون فقط

(تلميح أحادي) والمجموعة التي درست باستخدام القصة الرقمية التعليمية القائمة على استخدام تلميحات اللون والحركة (تلميحات ثنائية).

كما هدفت دراسة إبراهيم يونس، محمد عبد الحميد، إيمان صلاح الدين (٢٠١٩) إلى التعرف على أثر التفاعل بين التلميحات البصرية (التلميح بالأسهم) بالخرائط الذهنية الإلكترونية والأسلوب المعرفي في تنمية مهارات إدارة المعرفة، وهدفت دراسة محمد مجاهد، محمود محمد (٢٠٢٠) إلى التعرف على أثر التفاعل بين نمط تقديم المحتوى (الفيديو - الإنفوجرافيك التفاعلي) والتلميحات البصرية بيئة إلكترونية قائمة على استراتيجيه التعلم المقلوب على تنميه مهارات إنتاج المحتوى الإلكتروني والتفكير البصري لدى طلاب تكنولوجيا التعليم، وهدفت أيضاً دراسة هاني أبو الفتوح (٢٠٢٠) إلى التعرف على أثر التفاعل بين التلميحات البصرية التكميلية (الموجزة - التفصيلية) والأسلوب المعرفي (الاندفاع - التروى) ببيئة تدريب إلكترونية على تنمية مهارات تصميم المواقع الإلكترونية والدافعية للإنجاز لدى أعضاء هيئة التدريس، وتوصلت دراسة وفاء محمود (٢٠٢٠) إلى فاعلية الدمج بين التلميحات البصرية الثنائية (اللون والحركة) ومحفزات الألعاب التعليمية في الفيديو التفاعلي بالكتب المعززة.

وهناك دراسات تناولت التلميحات (السمعية، والبصرية)، فقد هدفت دراسة محمد عطية، عبد القادر عبد المنعم، أيمن فوزي، صافي حسين (٢٠١٥) إلى التعرف على أثر التلميحات المصاحبة (تلميحات مكتوبة، تلميحات مسموعة) للألعاب التعليمية الإلكترونية على التحصيل وتنمية مهارات حل المشكلات، كما توصلت دراسة أحمد معجون (٢٠١٩) إلى تفوق نمط التلميح السمعي على نمط التلميح البصري في بيئة التعلم المقلوب لمهارات إنتاج الأنشطة الإلكترونية، وهدفت دراسة سلوى فتحى (٢٠١٩) إلى التعرف على أثر التفاعل بين نمط التلميحات (السمعية - النصية) وتوقيت عرضها (في البداية - في النهاية) بالواقع المعزز على تنمية التحصيل والتنظيم الذاتي بمادة الكمبيوتر لدى تلاميذ المرحلة الابتدائية، وتوصلت أيضاً دراسة يسرية عبد الحميد (٢٠٢٠) إلى فاعلية التلميحات السمعية عن التلميحات البصرية في بيئة تعلم قائمة على الأنشطة على الجانب المعرفي والأدائي للمهارات الاجتماعية، كما توصلت دراسة سليمان جمعه، هدى عبد العزيز (٢٠٢٠) إلى تفوق نمط التلميحات البصرية للأسلوب المعرفي (بصري) حيث جاءت في الترتيب الأول، وجاء في الترتيب الثاني نمط التلميحات السمعية للأسلوب المعرفي (سمعي)، وفي الترتيب الثالث نمط التلميحات البصرية للأسلوب المعرفي (سمعي)، وفي الترتيب الرابع نمط التلميحات السمعية للأسلوب المعرفي (بصري).

(٣) التلميحات السمع بصرية: تجمع بين التلميحات السمعية والتلميحات البصرية.

وهناك دراسات تناولت التلميحات (السمعية، والبصرية، والسمع بصرية)، فقد توصلت دراسة منال عبد العال، مجدي إبراهيم، أحمد محمود (٢٠١٧) إلى تفوق استراتيجية التلميحات السمع بصرية في زيادة التحصيل الدراسي للتلاميذ، كما توصلت دراسة إيهاب سعد، ماهيتاب أحمد (٢٠٢٠) إلى فاعلية الإنفوجرافيك المصحوب بالتلميحات السمع بصرية) يليها الإنفوجرافيك المصحوب بالتلميحات البصرية، وتوصلت دراسة السيد عبد المولى (٢٠٢٠) إلى تفوق طلاب المجموعة التي درست بنمط التلميح السمع بصرى في تحصيل الجانب المعرفى والجانب الأدائى لمهارات التصميم التعليمى للفصل المعكوس وخفض العبء المعرفى.

٤) التلميحات اللفظية (المكتوبة): وتشمل: التسمية، والأسئلة المكتوبة، والتغيير في حجم خط الكتابة. وقد استخدمت الباحثة في البحث الحالى نمط التلميحات (السمعية، والبصرية، والسمع البصرية) للمقارنة بينهم، حيث اقتصر نمط التلميحات السمعية على (الكلمات المنطوقة)، بينما نمط التلميحات البصرية فقد اقتصر على (التظليل باللون، شكل المستطيل)، واستخدمت الباحثة تلميحات بصرية ذو كثافة ثنائية، حيث أثبتت معظم الدراسات السابقة فاعلية التلميحات البصرية ذو الكثافة الثنائية عن التلميحات البصرية ذو الكثافة الأحادية أو الثلاثية، أما نمط التلميحات السمع بصرية اقتصر على (الكلمات المنطوقة) و (التظليل باللون، شكل المستطيل).

ثالثاً: الأداء الأكاديمي:

تعددت تعريفات الأداء الأكاديمي حيث عرفه جلين ويلسون (٢٠٠١) بأنه سلوك يتسم بالمهارة حيث يتطلب من المتعلم قدر من التدريب والاستعداد للوصول إلى مرحلة التمكن والكفاءة وذلك من خلال سيطرته على الأدوات والأساليب والمهارات التى يتم من خلالها ممارسة الأداء.

وعرفته هناء عباس (٢٠١٠) بأنه منظومة متكاملة من الإجراءات التى يتم من خلالها إعداد المتعلم وتنمية أدائه باستمرار من خلال دراسة محتوى تعليمى محدد.

وعرفه أيضاً الهاللى الشربيني، أحمد البهى (٢٠٠٩) بأنه أداء يقوم به المتعلم خلال برنامج تعليمى محدد، فهو يعد مقياس لقدرة المتعلم والذي يعبر عما تعلمه خلال عملية التعلم.

كما عرفه هانى الشيخ (٢٠١٣) بأنه مستوى النجاح الذى يحققه المتعلم نتيجة مروره بخبرة تربوية معينة.

وعرفته ماجدة اسماعيل، دعاء إبراهيم (٢٠١٦) بأنه كل سلوك يصدر عن المتعلم بناءً على خلفية معرفية وقيمية محددة لإتمام العمل.

نمط التلميحات (السمعية – البصرية – السمع بصرية) بالإنفوجرافيك المتحرك وأثره في تنمية الأداء الأكاديمي والانخراط في التعلم لدى طلاب شعبة الحاسب الآلي
هبه عبد الحق

وعرفه أيضاً عبد الله سليمان (٢٠١٧) إلى أنه محصلة المعرفة والفهم والمهارات التي يكتسبها المتعلم نتيجة حصوله على خبرات تربوية معينة، وهو أيضاً نتاج ما يتعلمه المتعلم وما يمكنه فهمه واسترجاعه وتطبيقه، ويتم الاستدلال على التعلم بالدرجات التي يحصل عليها المتعلم نتيجة الاختبارات التحصيلية التي يؤديها.

أهمية الأداء الأكاديمي:

تتمثل أهمية الأداء الأكاديمي في كونه مؤشر يوضح للمتعلم مقدار ما اكتسبه من مفاهيم ومعلومات ومهارات مرتبطة بالمحتوى التعليمي، فيمكن من خلال الأداء الأكاديمي تحديد المدى الذي حققه عند المتعلم أو المعلم أو المؤسسة التعليمية الأهداف التعليمية، ويمكن من خلاله أيضاً اختيار نوع الدراسة والمهنة، وبالتالي تحديد الدور الاجتماعي الذي سيقوم به المتعلم والمكانة الاجتماعية التي سيحققها، ونظرت له لذاته، وشعوره بالنجاح وتعزيزه من ثقته بنفسه، ورفع مستوى طموحه، حيث نجد أن الأداء الأكاديمي للمتعلم يتحكم في طبيعة مستقبله وحياته الوظيفية، فإذا كان تحصيله الدراسي جيداً كان مستقبله واعداً، وأما إذا كان تحصيله الدراسي ضعيفاً كان مستقبله صعباً، كما أن الأداء الأكاديمي يتوقع قدرة المتعلم على الاستجابة للمحفزات التعليمية (منى الحموي، ٢٠١٠، ص ١٦٧).

العوامل المؤثرة في الأداء الأكاديمي:

يتأثر الأداء الأكاديمي للمتعلم بعدة عوامل تتضمن: العوامل النفسية، والعوامل الاجتماعية، والعوامل البيئية المحيطة بالمتعلم، بالإضافة إلى صعوبة أو سهولة دراسة بعض المقررات التعليمية، وأيضاً انخفاض الدافع للتعلم، وعدم اهتمام المتعلم بعملية التعلم داخل الفصل الدراسي، مما يؤدي إلى صعوبة فهم المعلومات التي يدرسها، مما يؤثر على الأداء الأكاديمي وقت إجراء الاختبارات (محمد مقداد، سالم حلس، ٢٠٠٧)، (خديجة البلوشي، سعيدى عبد الله، ٢٠٠٨)، (ساطع أمين، ٢٠١١).

وتوجد أيضاً مجموعة أخرى من العوامل التي تؤثر على الأداء الأكاديمي تشمل: العوامل الانفعالية، والعوامل العقلية، والعوامل الاجتماعية، والعوامل الاقتصادية، والعوامل الجسمية، بالإضافة إلى الظروف الأسرية التي يعيشها المتعلم وتؤثر تأثيراً كبيراً على استقراره النفسي، وبالتالي تؤثر على سلوكه، كما أن والتعاون والتشارك بين المتعلمين له تأثير كبير على أدائهم، حيث يلعب الإرشاد الأكاديمي دوراً هاماً في تحسين أداء المتعلمين، فهو يوفر عليهم جهد الاختيار بين المساقات المختلفة، كما أنه يوجههم إلى المسارات الصحيحة في التعلم، مما يسهل عليهم توفير الوقت والجهد للوصول إلى أفضل أداء (هناء عبده، ٢٠١٠)، (عزة عبد السمیع، سمر عبد الفتاح، ٢٠١٢).

ويرجع الاهتمام بمعرفة أسباب انخفاض الأداء الأكاديمي لعدة أسباب تتمثل في: انخفاض الأداء الأكاديمي يؤثر على الحالة النفسية للمتعلم، وقد يرجع ذلك الانخفاض إلى عدم وضوح الرؤية لدى المتعلم بالنسبة لدراسته، بالإضافة إلى قصوره في كيفية إدارة الوقت واستخدامه، وضعف المهارات الدراسية لديه،

وأيضاً بعض المشكلات التي تواجهه مثل القلق أو التوتر أو الإحباط، كما أن البيئة التربوية والتنظيمية لها ارتباط مباشر بالأداء الأكاديمي (يوسف المرشد، محمود الشديفات، هاشم مصطفى، ٢٠١٢).

رابعاً: الانخراط في التعلم:

ولكى يتمكن المتعلم من فهم المعلومات والأفكار واستيعابها والتعرف على العلاقات فيما بينها يتطلب ذلك تفاعله مع المتعلمين الآخرين وانخراطه في التعلم ليحقق الإنجاز التحصيلي في الدراسة (Adelman, Linda, 2010).

فالانخراط في التعلم له تعريفات متعددة، حيث يعرفه فورد (Ford, 2009) الانخراط في التعلم بأنه البرنامج الذي يجعل المتعلم متواجداً في التعلم ومهتماً بالمحتوى التعليمي، فالمتعلمون الذين يتواجدون في التعلم يكونون ناجحين في بناء معرفة جديدة أثناء التعلم وأكثر نشاطاً في عملية التعلم.

وتعرفه رفعة الزغبى (٢٠١٣) بأنه انشغال المتعلم بنشاط مرتبط مباشرة بعملية التعلم داخل الفصل الدراسي، ويظهر من خلال مشاركة المتعلم وانتباهه أثناء عملية التعلم.

كما يعرفه شارار، بيجتال (Sharrar, Bigatel, 2014) بأنه الطاقة الإيجابية التي يبذلها المتعلم أثناء عملية التعلم والاتصال مع المتعلمين الآخرين، من خلال التفاعل مع المعلم ومع المتعلمين بعضهم البعض.

مكونات الانخراط في التعلم:

يتضمن الانخراط في التعلم ثلاثة مكونات يمكن جمعها في كلمة (CEB)، وتتضمن هذه المكونات: الانخراط في إدراك المعرفة من خلال فهم الأفكار المعقدة واستيعاب المتغيرات التعليمية والعلاقات بينها والرغبة في تجاوز المتطلبات وتفضيل التحديات واستخدامهم في التنظيم الذاتي واستراتيجيات ما وراء المعرفة لفهم المعرفة والمهارات، الانخراط الوجداني من خلال الرغبة في التفاعل مع المتعلمين والمعلمين لتحسين الإنجاز التحصيلي في الدراسة وردود الأفعال للمحتوى التعليمي، الانخراط السلوكي من خلال دعم المخرجات التعليمية بممارسة أنشطة تعليمية داخل الفصل الدراسي أو خارجه (رفعة الزغبى، ٢٠١٣)، (Kahu, Nelson, 2018).

مقاييس الانخراط في التعلم:

توجد ثلاثة مجموعات من مقاييس الانخراط تتضمن: مقاييس الانخراط في إدراك المعرفة والتي تقوم على استخدام أساليب حل المشكلات، والتعلم المستقل، وكيفية مواجهة الفشل، وتفضيل التحدي على الانسحاب، والاصرار على الفهم أكثر من اليأس، وإتقان العمل أكثر من الهرولة في الإنجاز، مقاييس الانخراط الوجداني في التعلم والتي تقوم على استخدام مقاييس مواجهة مشاعر الإحباط، ومقاييس الرضا عن النفس

نمط التلميحات (السمعية – البصرية – السمع بصرية) بالإنفوجرافيك المتحرك وأثره في تنمية الأداء الأكاديمي والانخراط في التعلم لدى طلاب شعبة الحاسب الآلى
هبه عبد الحق

وعن التعلم، وكظم الغيظ، والشغف بالعمل، واحترام توجيهات التعلم الجيد، مقاييس الانخراط السلوكى والتي تقوم على قياس السلوكيات المتبعة في التعلم والالتزام بحل الواجبات المنزلية، والإذعان العملي لقواعد النظام في حجرة الدراسة والمدرسة، والحرص على الحضور، وعدم التمارض أو التأخر أو التغيب (Adelman, Linda, 2010).

أنماط الانخراط في التعلم:

يشتمل الانخراط على نمطين أساسيين، حيث أشار كليم، كونل (Klem, Connell, 2004) إلى أن الانخراط يتضمن الانخراط المستمر ويشمل عمليات معرفية وسلوكية ووجدانية، واستجابة المتعلم للتحدي وإصراره على المثابرة واستخدام مهارات حل المشكلات، بينما أشار ثيجس، فيركيتن (Thijs, Verkuyten, 2009) إلى الانخراط كسمة شخصية، والانخراط كموقف والذي يرتبط بالجهد الذي يبذله المتعلم والمتعة التي تحققها خبرة التعلم.

مراحل الانخراط في التعلم:

الانخراط في التعلم يعنى إحساس المتعلم بالمتعة بأن يكونوا منهمكين ومهتمين بالنشاط التعليمى ويود أن يستمر في أدائه، فالإنخراط في التفكير يسببه الصراع المفاهيمى الذى يعتبر فجوة فى سيكولوجيا الإدراك والسلوك، ووفقاً لنظرية الجشطالت فإن التفكير يحدث كرد فعل للفجوة فى محاولة لإيجاد المطلوب لسدها، وبالتالي فإن التفكير هو دائرة متكررة لتحديد وتحليل الموقف لمحاولة حلها ثم تحليلها حتى يتم إيجاد الحل، حيث يمر المتعلم بعدة مراحل لكي يحدث له عملية الإنخراط فى التعلم وتتضمن هذه المراحل: المحفز، التفكير، الصراع المعرفي، اختلال التوازن، البحث عن المعرفة، الانخراط، المعرفة الجديدة، الاتزان، عدم الاتزان، ويمكن توضيح هذه المراحل فى الشكل التالى:



شكل رقم (١)

مراحل الانخراط في التعلم

العوامل المؤثرة على الانخراط في التعلم:

توجد العديد من العوامل التي تؤثر على الانخراط في التعلم والتي تتمثل في: تفاعل المعلم مع المتعلمين من خلال التعزيز اللفظي والتوجيه والدعم، الحالة المعرفية والسلوكية والوجدانية والجسدية للمتعلم، القواعد المنظمة لدعم المتعلمين وتعليمات الانضباط داخل الفصل الدراسي ، بالإضافة إلى العوامل الفيزيائية والتي تتضمن الإضاءة والضوضاء داخل الفصل الدراسي وأيضاً ترتيبه، تنوع أساليب التعلم المستخدمة بحيث تتضمن التكنولوجيا وأبعاد المهام التعليمية وتصميم المهام وأهداف التعلم وأدوات التقييم، الظروف المحيطة بالمتعلم وعلاقته مع الآخرين والمشاركة في التعليم (Basilius Werang, Seli Marlina, Seli Leba,) (2020).

أهمية الانخراط في التعلم:

تتمثل أهمية الانخراط في التعلم في النجاح الأكاديمي للمتعلم والذي يتضمن زيادة التحصيل والفهم والدافعية لمتابعة التعلم والتكيف الأكاديمي، الرغبة في إتقان العمل، التعبير عن الذات، القدرة على مواجهة التحديات، المشاركة في الأنشطة، الاستفادة من المحتوى العلمي الذي يقدمه المعلم (خالد مالك، هناء رزق، ٢٠١٩)، فقد أكدت ذلك دراسة جانس (gunuc, 2014) وجود علاقة ذات دلالة إحصائية بين تحصيل المتعلمين وانخراطهم في التعلم، كما أن ارتفاع التحصيل يدل على حدوث الانخراط في بيئة التعلم.

الأصول النظرية للانخراط في التعلم:

يعتمد الانخراط في التعلم على نظرية الانخراط الاجتماعي والتي ركزت على النظرية المعرفية الاجتماعية، حيث تهتم بدراسة العلاقة التكاملية بين المتعلم والسلوك والبيئة التعليمية، لتحديد دور الانخراط في إكساب التلاميذ العديد من المهارات والمعارف، كما أشارت نظرية الانخراط إلى دور التكنولوجيا في التفاعل بين المتعلمين، حيث تقوم النظرية على فكرة أن المتعلمين لابد أن يشاركوا في المهام والأنشطة بشكل فعال (أسماء يوسف، ٢٠١٨).

وترى الباحثة أن الانخراط في التعلم له تأثير مباشر على مستوى احتفاظ المتعلمين بالتعلم المقدم لهم، ومدى تمكنهم من تقديم الحلول الممكنة عند مواجهة المشكلات، وأيضاً عرض الأفكار التي توضح حل

نمط التلميحات (السمعية – البصرية – السمع بصرية) بالإنفوجرافيك المتحرك وأثره في تنمية الأداء الأكاديمي والانخراط في التعلم لدى طلاب شعبة الحاسب الآلي
هبه عبد الحق

المشكلات وسبب اختيار تلك الحلول، ويعد ذلك أحد الأهداف التي يحددها المعلم لتحقيق الانخراط في التعلم، والتي تتضمن: الاهتمام بالأنشطة الصفية، والتركيز على التفسير والتبرير، وتقديم الأدلة، مما يكسب المتعلمين الفرصة على تحديد المشكلة وتقديم الحل لها، لذلك لابد أن يراعى المعلم عند اختيار المهام التعليمية أن تتضمن الحاجة إلى التفكير، مما يدفع المتعلمين إلى البحث وتطوير قدراتهم ومهاراتهم.
إجراءات البحث:

للإجابة على أسئلة البحث تم اتباع الإجراءات التالية:

تصميم مواد المعالجة التجريبية، وبناء أدوات البحث وإجازتهم من المحكمين، وتجربتها على العينة الاستطلاعية للتوصل إلى الشكل النهائي لها بعد التعديل، ثم إجراء التجربة الأساسية للبحث، بعد الإطلاع على الأدبيات والبحوث والدراسات السابقة التي تناولت متغيرات البحث للاستفادة منها في إعداد الإطار النظري والمعالجة التجريبية وأدوات البحث. تصميم مواد المعالجات التجريبية وإنتاجها: بعد اطلاع الباحثة على العديد من نماذج التصميم التعليمي بصفة عامة لقياس أثر نمط التلميحات (السمعية – البصرية – السمع بصرية) بالإنفوجرافيك المتحرك في تنمية الأداء الأكاديمي والانخراط في التعلم لدى طلاب شعبة الحاسب الآلي، لاحظت الباحثة أنها تتفق في الإطار العام للمراحل الأساسية لعمليات التحليل والتصميم والإنتاج والتقييم، ولكنها تختلف في التفاصيل الداخلية لكل مرحلة وفقاً لأهداف البحث، وقد تبنت الباحثة نموذج محمد عطية خميس (٢٠٠٣) للأسباب التالية: حيث يشتمل النموذج على جميع الإجراءات اللازمة للتصميم التعليمي لأى محتوى تعليمي، كما أنه يجمع بين النظرية البنائية والنظرية المعرفية والنظرية السلوكية، بالإضافة إلى أنه يصلح للتصميم التعليمي بكل أنواعه ومنها تصميم الإنفوجرافيك، وقد تم تحديث النموذج ليتناسب مع تصميم وإنتاج الإنفوجرافيك المتحرك باستخدام نمط التلميحات (البصرية، السمعية، السمع بصرية) لتنمية الأداء الأكاديمي والانخراط في التعلم لدى المتعلمين.

حيث يشتمل النموذج على خمسة مراحل أساسية هي: مرحلة التحليل، ومرحلة التصميم، ومرحلة التطوير، ومرحلة التقييم، ومرحلة النشر والاستخدام، ويمكن توضيح ذلك من خلال الشكل التالي:



شكل (٢) نموذج محمد عطية خميس (٢٠٠٣، ص ٤١٨)

نظراً لأن البحث الحالي يهدف إلى دراسة أثر نمط التلميحات (السمعية – البصرية – السمع بصرية) بالإنفوجرافيك المتحرك، فقد تمثلت إجراءات البحث فيما يلي:

(١) تحديد معايير تصميم الإنفوجرافيك المتحرك.

(٢) تصميم الإنفوجرافيك المتحرك بنمط التلميحات، والتي تتمثل فى:

- تلميحات سمعية.

- تلميحات بصرية.

- تلميحات سمع بصرية.

(٣) إعداد أدوات البحث.

(٤) إجراء تجربة البحث الأساسية.

(٥) نتائج البحث ومناقشتها وتفسيرها.

وفيما يلي عرض لتلك المحاور بالتفصيل.

❖ تحديد معايير تصميم الإنفوجرافيك المتحرك:

قامت الباحثة بإعداد قائمة بمعايير تصميم الإنفوجرافيك المتحرك، وقد مر إعداد القائمة بالعديد من

الخطوات التى تتمثل فى:

➤ مصادر اشتقاق القائمة:

تم اشتقاق قائمة المعايير من الدراسات والبحوث السابقة (Diakopoulos, 2011)، (Krus,) (2012)، (Donnez, 2015)، (Dalton, 2014)، (Dur, 2014)، (Stevenson, 2012).

➤ عرض القائمة المبدئية على مجموعة من المحكمين:

تم عرض القائمة المبدئية والتي تتكون من (٨) معايير، و (٤٧) مؤشر، وقد طُلب من كل محكم إبداء الرأي في القائمة إما بالإضافة أو الحذف أو تعديل الصياغة للوصول إلى الشكل النهائي للقائمة.

➤ عرض القائمة في شكلها النهائي:

بعد عرض القائمة على مجموعة من المحكمين، تم إجراء بعض التعديلات من قِبَل بعض المحكمين، والتي أسفرت عن إضافة معيار "تمييز وإظهار العناصر الهامة المراد التأكيد عليها بالإنفوجرافيك"، وبالتالي أصبحت قائمة المعايير تتكون من (٩) معايير، و (٥٢) مؤشر، على النحو التالي:

- معيار ارتباط وتناسب الأهداف التعليمية مع امكانيات الانفوجرافيك التعليمي، ويضم (٨) مؤشرات.
 - معيار تصميم المشهد، ويضم (٧) مؤشرات.
 - معيار تصميم الاشكال، ويضم (٣) مؤشرات.
 - معيار توظيف الصوت، ويضم (١٠) مؤشرات.
 - معيار تصميم حركة الانفوجرافيك، ويضم (٥) مؤشرات.
 - معيار توظيف الاضاءة في الانفوجرافيك ، ويضم (٤) مؤشرات.
 - معيار توظيف الالوان في إنتاج الانفوجرافيك، ويضم (٤) مؤشرات.
 - معيار ملائمة النصوص المستخدمة، ويضم (٦) مؤشرات.
 - معيار تمييز وإظهار العناصر الهامة المراد التأكيد عليها بالإنفوجرافيك ، ويضم (٥) مؤشرات.
- وتم التوصل إلى قائمة نهائية بمعايير تصميم الإنفوجرافيك، ملحق رقم (٥).

❖ تصميم الإنفوجرافيك المتحرك بنمط التلميحات:

اختارت الباحثة نموذج محمد عطية خميس (٢٠٠٣) لتصميم مواد المعالجة التجريبية لقياس أثر نمط التلميحات بالإنفوجرافيك المتحرك، لأنه يتناسب مع المعطيات والأدوات التعليمية التي توفرها بيئة التعلم، مع إرجاء بعض خطوات النموذج ليتناسب مع طبيعة البحث الحالي كما يلي:

أولاً: مرحلة التحليل:

(١) تحليل المشكلة وتقدير الحاجات:

تتضمن هذه الخطوة الإحساس بالمشكلة والتي تتمثل في احتياج المتعلمين إلى تنمية الأداء الأكاديمي والانخراط في التعلم من خلال نمط التلميحات (السمعية – البصرية – السمع بصرية) بالإنفوجرافيك

المتحرك من خلال محتوى تعليمي يتم تقديمه بنمط التلميحات، حيث أن الأداء الأكاديمي والانخراط في التعلم لإنتاج المجسمات التعليمية ثلاثية الأبعاد في مقرر الرسوم التعليمية المتحركة يحتاج الي تعلم الكثير من المفاهيم والمهارات لإنتاج تلك المجسمات، وقد تم تحديد الأهداف العامة للمحاور الخاصة بدراسة المهارات الأساسية لإنتاج المجسمات التعليمية ثلاثية الأبعاد، وتتضمن هذه الأهداف (١٥) هدف عام يشمل: ينشئ كائن ثلاثي الأبعاد، يعدل في خصائص الكائن ثلاثي الأبعاد، يضيف أوامر تعديل علي الكائن، يحرك الكائن في الأبعاد الثلاثة، يدير الكائن في الاتجاهات الثلاثة، يغير نقطة المركز الخاصة بالكائن، يربط حركة كائن بكائن اخر، يزيل ربط حركة كائن بكائن اخر، يضيف إضاءة للمشهد، يضيف كاميرا للمشهد، يحرك الكاميرا علي مسار، يضيف خامات للكائن، يسجل حركة للكائن، يضيف خلفية للمشهد، يدمج الكائنات معاً ككائن واحد.

كما يعمل البحث الحالي على تحديد نمط التلميحات المناسب للإنفوجرافيك المتحرك بما يساعد في تنمية الأداء الأكاديمي والانخراط في التعلم لدى طلاب شعبة الحاسب الآلي الذين يواجهون مشكلة في انخفاض الأداء الأكاديمي والانخراط في التعلم، حيث أشارت نتائج الدراسة الاستطلاعية التي قامت بها الباحثة إلى أن إنتاج المجسمات التعليمية ثلاثية الأبعاد يحتاج الي تعلم الكثير من المفاهيم والموضوعات المتداخلة والمهارات التي يصعب تلخيصها بالطريقة التقليدية، مما دعى الباحثة إلى تصميم وإنتاج الإنفوجرافيك المتحرك ذو نمط التلميحات (السمعية – البصرية – السمع بصرية) لتنمية الأداء الأكاديمي والانخراط في التعلم، وتحديد نمط التلميحات الأنسب لدراسة الطلاب والذي يؤثر في تعلمهم، لذا كان لابد من دراسة تأثير هذه الأنماط للوصول للنمط الأكثر تأثير في تنمية الأداء الأكاديمي والانخراط في التعلم لدى الطلاب، وهذا ما سعى إليه البحث الحالي.

٢) تحليل المهام التعليمية:

اشتمل البحث الحالي على تنمية الأداء الأكاديمي والانخراط في التعلم لدى طلاب كلية التربية النوعية بجامعة بورسعيد، من خلال تحديد المهام الخاصة بالأداء الأكاديمي لإنتاج المجسمات التعليمية ثلاثية الأبعاد والتي تمثلت في المهارات المراد تنميتها لدى الطلاب، وقامت الباحثة بتحليل المهارات للحصول على وصف منطقي لخطوات المهارات، حيث تم تقسيم المهارات الأساسية إلى مجموعة من المهارات الفرعية، وقد تم تحليل تلك المهارات إلى خطوات متسلسلة في ضوء تحليل المهام، وتحليل مهارات إنتاج المجسمات التعليمية ثلاثية الأبعاد كانت المهارات الأساسية (١٥) مهارة تتضمن: إنشاء كائن ثلاثي الأبعاد، التعديل في خصائص الكائن ثلاثي الأبعاد، إضافة أوامر تعديل علي الكائن، تحريك الكائن في الأبعاد الثلاثة، دوران الكائن في الأبعاد الثلاثة، تغيير نقطة المركز الخاصة بالكائن، ربط حركة كائن بكائن اخر، إزالة ربط حركة كائن بكائن اخر، إضافة إضاءة للمشهد، إضافة كاميرا للمشهد، تحريك الكاميرا علي مسار، إضافة خامات للكائن، تسجيل

حركة للكائن، إضافة خلفية للمشهد، دمج الكائنات معاً ككائن واحد، ويتفرع من كل مهارة أساسية مجموعة من المهارات الفرعية، وقامت الباحثة بإعداد قائمة تحليل المهام العامة، والمكونات الفرعية لها في صورتها الأولية، وتم عرضها على مجموعة من المحكمين المتخصصين بهدف استطلاع رأيهم فى:

مدى سلامة تحليل كل مهارة أساسية وصحة وتتابع المهارات الفرعية الخاصة بها وأيضاً السلامة اللغوية، وبعد معالجة إجابات المحكمين إحصائياً من خلال حساب النسبة المئوية لمدى صحة تحليل كل مهمة، وتقرر اعتبار المهمة التى يجمع على صحة تحليلها أقل من (٨٠%) من المحكمين غير صحيحة تماماً ويجب إعادة النظر فيها بناء على تعليمات المحكمين، وجاءت نتائج التحكيم على قائمة تحليل المهام على أن جميع المهام بقائمة المهارات حققت نسبة صحة تحليلها أكثر من (٨٠%)، كما اتفق المحكمون على صحة خطوات تتابع المهارات، واتفق أيضاً بعض المحكمين على إجراء بعض التعديلات فى المهام الفرعية، وقامت الباحثة بإجراء تلك التعديلات، وبذلك أصبحت قائمة المهارات فى صورتها النهائية التى تتكون من (١٥) مهارة أساسية وتندرج منها (٤٩) مهارة فرعية، ملحق رقم (٢).

٣) تحليل خصائص المتعلمين:

تم من خلالها تحديد الجوانب المعرفية والمهارية والنفس حركية للطلاب، وأيضاً تحديد الخلفية المعرفية لديهم عن المحتوى التعليمى المقدم لهم من خلال الإنفوجرافيك المتحرك، وقامت الباحثة باختيار الطلاب عينة البحث حيث بلغ عددهم (٦٠) طالب من طلاب الفرقة الثانية بكلية التربية النوعية – جامعة بورسعيد، وتم تقسيمهم إلى ثلاث مجموعات تجريبية، وذلك بهدف التعرف على خصائصهم، ومهارات استخدام الكمبيوتر، ووجود خبرات سابقة لديهم بمهارات إنتاج المجسمات التعليمية ثلاثية الأبعاد، ووجود خلفية معرفية لديهم عن البرنامج المستخدم، واختارت الباحثة عينة البحث نظراً لوجود صعوبة لدى الطلاب فى الأداء الأكاديمي لإنتاج المجسمات التعليمية ثلاثية الأبعاد، حيث أن الطريقة التقليدية فى التدريس لم يتمكن الطلاب خلالها من إنتاج المجسمات التعليمية ثلاثية الأبعاد.

٤) تحليل الموارد والقيود:

قامت الباحثة بتحديد البرامج الخاصة بتصميم وإنتاج الإنفوجرافيك المتحرك وقد تمثلت فى برنامج 3D Studio Max - Adobe After Effects - Edraw max - Adobe Adobe premiere) Audition)، حيث تم عمل (١٥) تصميم للإنفوجرافيك المتحرك تحتوى على تلميحات (سمعية – بصرية – سمع بصرية).

ثانياً: مرحلة التصميم:

١) تصميم الأهداف التعليمية:

قامت الباحثة بتحديد الأهداف التعليمية الإجرائية في صورتها الأولية في ضوء العناصر الأساسية للمحتوى التعليمي، وقد بلغ تلك عدد الأهداف التعليمية (٤٥) هدف، حيث راعت الباحثة الشروط الواجب توافرها في صياغة الأهداف التعليمية، وتم عرض قائمة الأهداف التعليمية على مجموعة من المحكمين المتخصصين بهدف استطلاع رأيهم في مدى تحقيق صياغة كل هدف للسلوك المرغوب تحقيقه، وقد قامت الباحثة بجمع ردود المحكمين ومعالجتها من خلال تحديد نسبة مئوية لكل هدف، حيث اعتبرت الباحثة أن أى هدف أجمع أقل من (٨٠%) على صحته أنه لا يصف السلوك المطلوب بشكل سليم، وقامت الباحثة بإجراء التعديلات المناسبة وفق توجيهات المحكمين، حيث اتفق أكثر من (٨٠%) من المحكمين على معظم الأهداف إلا أن بعض الأهداف تحتاج إلى إعادة صياغة مرة أخرى، وقامت الباحثة بإجراء التعديلات حتى تصل قائمة الأهداف إلى صورتها النهائية التي تتكون من (٤٥) هدف في صورة عبارات سلوكية تحدد بدقة المطلوب في سلوك المتعلم، وتكون قابلة للقياس، ملحق رقم (٣).

(٢) تصميم أدوات القياس محكية المرجع:

قامت الباحثة بإعداد أدوات القياس والتي تتمثل في:

– اختبار تحصيلي.

– بطاقة ملاحظة.

– مقياس الانخراط في التعلم.

بما يتناسب مع طبيعة البحث الحالي، وسوف يتم الحديث عنها في الجزء الخاص بأدوات البحث.

(٣) تصميم المحتوى واستراتيجيات تنظيمه:

قامت الباحثة بإعداد المحتوى التعليمي الخاص بمهارات إنتاج المجسمات التعليمية ثلاثية الأبعاد في ضوء الأهداف التعليمية من خلال مقرر الرسوم التعليمية المتحركة المقرر على طلاب الفرقة الثانية بكلية التربية النوعية جامعة بورسعيد، حيث تم تحويل المحتوى إلى إنفوجرافيك متحرك، وللتأكد من صدق المحتوى التعليمي ومدى ارتباطه مع الأهداف التعليمية تم عرضه مع الأهداف على مجموعة من المحكمين المتخصصين بهدف استطلاع رأيهم في مدى ارتباط المحتوى التعليمي بالأهداف، ومدى ملائمة المحتوى لتحقيق الأهداف، حيث تقرر أن المحتوى التعليمي الذي يجمع عليه (٨٠%) أو أكثر من المحكمين مرتبط بالأهداف التعليمية، حيث أجمع أغلب المحكمون على صلاحية المحتوى مع إجراء بعض التعديلات المتعلقة بإعادة الصياغة، وقامت الباحثة بتنفيذ التعديلات وتم التوصل إلى المحتوى في صورته النهائية لاستخدامه عند تصميم الإنفوجرافيك المتحرك بحيث يشتمل كل تصميم على نمط من أنماط التلميحات (سمعية – بصرية – سمع بصرية) كلاً على حدة، ملحق رقم (٤).

(٤) تصميم استراتيجيات التعليم والتعلم:

نمط التلميحات (السمعية – البصرية – السمع بصرية) بالإنفوجرافيك المتحرك وأثره في تنمية الأداء الأكاديمي والانخراط في التعلم لدى طلاب شعبة الحاسب الآلي
هبة عبد الحق

تم تصميم استراتيجيات التعليم والتعلم في ضوء نظريات التعليم والتعلم بشكل يساعد المتعلمين على تحقيق الأهداف التعليمية، حيث تم الاعتماد على أنماط التلميحات (السمعية – البصرية – السمع بصرية) في التعلم من خلال الإنفوجرافيك المتحرك، حيث يسير المتعلم في تعلمه وفقاً لاستراتيجية التعلم الفردي المبني على تتابع المهام التعليمية.

(٥) تحديد نمط التعليم وأساليبه:

تم الاعتماد على نمط التلميحات (السمعية – البصرية – السمع بصرية) بالإنفوجرافيك المتحرك، من خلال تصميم إنفوجرافيك بحيث يحتوي كل تصميم على نمط من أنماط التلميحات (سمعية – بصرية – سمع بصرية) كلاً على حدة، وتتعامل كل مجموعة تجريبية من المجموعات الثلاثة مع نمط واحد من أنماط التلميحات عند تصميم الإنفوجرافيك.



شكل (٣) بعض أشكال تصميم الإنفوجرافيك المتحرك

ثالثاً: مرحلة التطوير:

(١) إعداد السيناريو:

تم تحليل المحتوى المرتبط بمهارات إنتاج المجسمات التعليمية ثلاثية الأبعاد على ضوء الأهداف التعليمية، حيث قامت الباحثة بإعداد السيناريو المبدئي لمادة المعالجة التجريبية، وبعد الإنتهاء من إعداد السيناريو في صورته المبدئية، تم عرضه على مجموعة من المحكمين المتخصصين بهدف استطلاع الرأي حول مدى تحقيق السيناريو للأهداف التعليمية، ومدى مناسبة عدد تصميمات الإنفوجرافيك المتحرك للتعبير عن المحتوى التعليمي، حيث تم إعداد سيناريو لكل تصميم للإنفوجرافيك المتحرك بحيث يحدد فيه نمط التلميحات (سمعية – بصرية – سمع بصرية)، وتم إعداد (١٥) تصميم لكل نمط تلميحات على حدة للإنفوجرافيك المتحرك، وقد أسفرت آراء المحكمين على صلاحية شكل السيناريو للاستخدام وفقاً للبنود التي تم استفتائهم حولها حيث بلغت نسبة اتفاقهم أكثر من (٩٠%)،

نمط التلميحات (السمعية – البصرية – السمع بصرية) بالإنفوجرافيك المتحرك وأثره في تنمية الأداء الأكاديمي والانخراط في التعلم لدى طلاب شعبة الحاسب الآلي
هبة عبد الحق

كما أسفرت آرائهم عن بعض التعديلات في الألوان وأيضاً الصياغة اللغوية للنصوص المستخدمة بالإنفوجرافيك المتحرك، حيث قامت الباحثة بإجراء التعديلات في ضوء آراء المحكمين، والوصول إلى الصورة النهائية للسيناريو، ملحق رقم (٦).

رقم المشهد: ٦	العنوان: إنشاء كائن ثلاثي الأبعاد	نوع اللقطة
الزمن المقدر لللقطة (بالدقيقة): ٦ الجانب المرئي	النصوص المستخدمة	حجم لللقطة: لقطة عامة
	* إنشاء كائن ثلاثي الأبعاد	
	* منروح الي قائمة create	
	* وبعدها الي قائمة .Geometry	زاوية للكاميرا:
	* ونختار منها علي سبيل المثال .Box	زاوية مستوية
	* نركز في طريقة الإنشاء	حركة للكاميرا: حركات مكتوبة

شكل (٤) سيناريو تصميم الإنفوجرافيك المتحرك

٢) التخطيط للإنتاج:

تم التخطيط والإعداد لتصميم وإنتاج الإنفوجرافيك المتحرك ذو التلميحات من خلال إعداد وتجهيز البرامج المستخدمة في الإنتاج، مع مراعاة الالتزام بأسس التصميم والبساطة واستخدام الألوان والخطوط والأشكال الواضحة للتغلب على المشكلات التي يمكن أن يحدث نتيجة استخدام الألوان الغير مناسبة.



نمط التلميحات (السمعية – البصرية – السمع بصرية) بالإنفوجرافيك المتحرك وأثره في تنمية الأداء الأكاديمي والانخراط في التعلم لدى طلاب شعبة الحاسب الآلي
هبة عبد الحق

شكل (٥) إحدى أشكال تصميم الإنفوجرافيك المتحرك

٣ الإنتاج:

تم استخدام مجموعة من البرنامج المختلفة لتصميم الإنفوجرافيك المتحرك ذو التلميحات، حيث تم استخدام برنامج 3D Studio Max للحصول علي اللوحات والوامر والمهارات التي سيتم تنميتها لدى الطلاب، برنامج Adobe Premiere لعمل المونتاج للإنفوجرافيك المتحرك، برنامج Adobe After Effects لتسجيل الحركات داخل الإنفوجرافيك، برنامج Edraw Max لإنتاج الرموز البصرية المستخدمة في الإنفوجرافيك، Adobe Audition لعمل المونتاج الصوتي المستخدم في الإنفوجرافيك، وتم عرض تصميمات الإنفوجرافيك وأنماط التلميحات داخل كل تصميم على الطلاب، بحيث تشاهد كل مجموعة نمط التلميحات الخاص بها.



شكل (٦) بعض أشكال تصميم الإنفوجرافيك المتحرك

٤) التقويم البنائي للنسخة الأولية لتصميم الإنفوجرافيك ذو التلميحات:

هدف التقويم البنائي إلى التعرف على نمط التلميحات (سمعية – بصرية – سمع بصرية) بالإنفوجرافيك المتحرك، وتحديد مدى مناسبتها لتحقيق الأهداف التعليمية، وقد تم عرض تصميمات الإنفوجرافيك في صورتها الأولية على مجموعة من المحكمين المتخصصين لإبداء الرأي حول مدى مناسبة تصميم الإنفوجرافيك ذو التلميحات للتطبيق وشموله لمتغيرات البحث، ثم تم تحليل النتائج التي تم التوصل إليها وإجراء بعض التعديلات المطلوبة بناءً على آراء المحكمين.

رابعاً: مرحلة التقويم النهائي:

١) استخدام نمط التلميحات (سمعية – بصرية – سمع بصرية) بالإنفوجرافيك المتحرك:

من خلال التطبيق القبلى لأدوات القياس، والتعرف على نمط التلميحات (سمعية – بصرية – سمع بصرية) لتنمية الأداء الأكاديمي والانخراط في التعلم لدى الطلاب، وكذلك معرفة الصعوبات التي واجهت الباحثة أثناء تطبيق التجربة الاستطلاعية قبل بدء تطبيق التجربة الأساسية.

(٢) تطبيق أدوات القياس:

من خلال التجربة الأساسية تم تطبيق أدوات القياس قبلياً، ثم تم عرض تصميمات الإنفوجرافيك ذو التلميحات الموجودة داخل كل تصميم على الطلاب قبل تطبيق أدوات القياس بعدياً، وسوف يتم استعراض جميع الإجراءات في الجزء الخاص بتجربة البحث

(٣) المعالجة الإحصائية:

تم تحليل النتائج التي تم التوصل إليها من خلال استخدام تحليل التباين أحادي الاتجاه " One Way Analysis of Variance"، باعتباره أكثر الأساليب الإحصائية مناسبة لمعالجة البيانات في ضوء التصميم التجريبي للبحث للمقارنة بين المجموعات التجريبية الثلاثة والتعرف على دلالة الفروق بين هذه المجموعات، وأيضاً اختبار (ت) للمجموعات المترابطة Paired T-Test للمقارنة بين القياس القبلى والبعدي لكل مجموعة من المجموعات التجريبية الثلاثة، وذلك باستخدام حزمة البرامج الإحصائية للعلوم الاجتماعية إصدار (٢٦) -SPSS "Statistical Package For The Social Sciences" (26)، وسوف يأتي الحديث عنها في الجزء الخاص بمناقشة النتائج وتفسيرها.

خامساً: مرحلة النشر والاستخدام والمتابعة:

(١) النشر والاستخدام:
مر الإنفوجرافيك ذو التلميحات (سمعية – بصرية – سمع بصرية) بمراحل التصميم المختلفة، وأصبح جاهزاً للنشر والاستخدام حيث تم استخدامه من قبل الباحثة في هذا البحث في التجربة الاستطلاعية والتجربة الأساسية.

(٢) المتابعة:

عند الاستخدام الأولى في التجربة الاستطلاعية كان الإنفوجرافيك المتحرك في مرحلة التجريب، وقامت الباحثة بمتابعته أثناء التجريب وملاحظة إن كان به أى مشكلات تعوق تنفيذه وبالتالي تقويمه، وحرصت الباحثة على التقويم المستمر للإنفوجرافيك أثناء التجربة الأساسية للتغلب على أى مشكلة قد تطرق عليه أثناء الاستخدام.

❖ إعداد أدوات القياس:

(أ) الاختبار التحصيلي:

نمط التلميحات (السمعية – البصرية – السمع بصرية) بالإنفوجرافيك المتحرك وأثره في تنمية الأداء الأكاديمي والانخراط في التعلم لدى طلاب شعبة الحاسب الآلي
هبة عبد الحق

لقياس الجانب المعرفي المتعلق بمهارات إنتاج المجسمات التعليمية ثلاثية الأبعاد لدى مجموعات البحث، قامت الباحثة بإعداد اختبار إلكتروني بواسطة برنامج (Quiz Creator)، في ضوء الأهداف التعليمية والمحتوى التعليمي، لتحديد العناصر المعرفية التي سيتم قياسها من خلال الاختبار، وقد مرت عملية إعداد الاختبار بالمراحل التالية:

➤ تحديد هدف الاختبار:

يهدف الاختبار إلى الحصول على مقياس ثابت وصادق يقيس معدل تحصيل عينة البحث، وتعلمهم للجانب المعرفي المتعلق بمهارات إنتاج المجسمات التعليمية ثلاثية الأبعاد، من خلال قياس تأثير نمط التلميحات (السمعية – البصرية – السمع بصرية) بالإنفوجرافيك المتحرك.

➤ إعداد جدول المواصفات:

قامت الباحثة بإعداد جدول المواصفات لربط المحتوى التعليمي بالأهداف التعليمية السلوكية، وبيان الوزن النسبي لكل موضوع في المحتوى والأوزان النسبية للأهداف المعرفية.

نمط التلميحات (السمعية – البصرية – السمع بصرية) بالإنفوجرافيك المتحرك وأثره في تنمية الأداء الأكاديمي والانخراط في التعلم لدى طلاب شعبة الحاسب الآلي
هبة عبد الحق

جدول (٢) جدول المواصفات الاختبار التحصيلي للجانب المعرفي لمهارات إنتاج المجسمات التعليمية ثلاثية الأبعاد

الأوزان النسبية للأهداف	مجموع الأهداف	التقويم	التحليل	التطبيق	الفهم	التذكر	المستويات الإنفوجرافيك	م
		عدد الأهداف	عدد الأهداف	عدد الأهداف	عدد الأهداف	عدد الأهداف		
٦,٧%	٣	-	١	١	-	١	إنشاء كائن ثلاثي الأبعاد	١
٦,٧%	٣	-	١	١	-	١	تعديل خصائص الكائن	٢
٦,٧%	٣	١	١	-	-	١	إضافة أوامر تعديل على الكائن	٣
٦,٧%	٣	-	-	١	١	١	تحريك الكائن في الأبعاد الثلاثة	٤
٦,٧%	٣	-	-	١	١	١	دوران الكائن في الاتجاهات الثلاثة	٥
٦,٧%	٣	-	١	١	-	١	تغيير نقطة المركز الخاصة بالكائن	٦
٦,٧%	٣	١	-	١	-	١	ربط حركة كائن بكائن آخر	٧
٦,٧%	٣	-	١	١	-	١	إزالة ربط حركة كائن بكائن آخر	٨
٦,٧%	٣	-	-	١	١	١	إضافة إضاءة للمشهد	٩
٦,٧%	٣	-	١	١	-	١	إضافة كاميرا للمشهد	١٠
٦,٧%	٣	-	-	١	١	١	تحريك الكاميرا على مسار	١١
٦,٧%	٣	-	١	١	-	١	إضافة خامات للكائن	١٢
٦,٧%	٣	-	١	١	-	١	تسجيل حركة للكائن	١٣
٦,٧%	٣	-	-	١	١	١	إضافة خلفية للمشهد	١٤
٦,٧%	٣	١	-	١	-	١	دمج الكائنات معاً ككائن واحد	١٥
١٠٠%	٤٥	٣	٨	١٤	٥	١٥	المجموع	

➤ تحديد وصياغة مفردات الاختبار:

- تم صياغة الاختبار من أربعة أسئلة رئيسية، ويتفرع منها (٤٥) سؤال، والدرجة الكلية للاختبار ٤٥ درجة، وتتضمن أجزاء الاختبار ما يلي:
- السؤال الأول أسئلة الاختيار من متعدد: تشتمل على (٨) أسئلة.

- السؤال الثاني أسئلة التوصيل: تشتمل على (٦) أسئلة.
- السؤال الثالث أسئلة تكملة الاسم الصحيح للصورة: تشتمل على (١٦) سؤال.
- السؤال الرابع أسئلة الصواب والخطأ: تشتمل على (١٥) سؤال.

➤ عمل مفتاح الإجابة لتصحيح الاختبار:

قامت الباحثة بعمل مفتاح إجابة الاختبار التحصيلي، وتم التأكد من صحته وتجربته من قبل الباحثة للتأكد من سلامته العلمية والفنية وأنه صالح للاستخدام في التصحيح.

➤ ضبط الاختبار:

قامت الباحثة بمجموعة من الإجراءات للتأكد من ضبط الاختبار التحصيلي، تتضمن:

١. صدق الاختبار:

لتقدير صدق الاختبار استخدمت الباحثة طريقة الصدق الظاهري للاختبار التحصيلي، وذلك بعرضه على المحكمين والخبراء في مجال تكنولوجيا التعليم وذلك لإبداء الرأي حول ما يلي:

- ✓ مدى ملائمة الأسئلة للأهداف المرفقة بالاختبار.
 - ✓ مدى ملائمة الأسئلة لمستويات الأهداف المحددة بجدول المواصفات.
 - ✓ مدى ارتباط البدائل أو العبارات برأس السؤال.
 - ✓ السلامة العلمية واللغوية لمفردات الاختبار.
 - ✓ مدى سلامة ووضوح تعليمات الاختبار.
 - ✓ مدي صلاحية الاختبار ككل للتطبيق.
- وفي ضوء آراء المحكمين والخبراء قامت الباحثة بإجراء العديد من التعديلات ومن أهمها:
- ✓ إعادة صياغة بعض الأسئلة (الصواب والخطأ - تكملة الإسم الصحيح للصورة).
 - ✓ تلخيص بعض الاسئلة.
 - ✓ تغيير بعض البدائل لبعض بنود الاختبار من متعدد والتي قد توهي بالإجابة.
 - ✓ حذف بعض البنود المكررة، والتي تم وضعها بصياغات مختلفة.
- وفي ضوء ما سبق تم عمل التعديلات والوصول للصورة النهائية للاختبار، ملحق رقم (٧).

٢. ثبات الاختبار:

المقصود بثبات الاختبار أن يحقق الاختبار نفس النتائج إذا أعيد تنفيذه علي نفس العينة في نفس الظروف لتحقيق نفس الاهداف.

نمط التلميحات (السمعية – البصرية – السمع بصرية) بالإنفوجرافيك المتحرك وأثره في تنمية الأداء الأكاديمي والانخراط في التعلم لدى طلاب شعبة الحاسب الآلي
هبه عبد الحق

وقد تم حساب ثبات الاختبار التحصيلي علي مجموعة التجربة الاستطلاعية التي بلغ عددها (١٠) طلاب من الفرقة الثانية بشعبة الحاسب الآلي، وبعد تعرض أفراد المجموعة الاستطلاعية لمواد المعالجة التجريبية تم تطبيق الاختبار التحصيلي عليهم، وتم رصد نتائجه وقد استخدمت طريقة التجزئة النصفية لكل من سبيرمان وبراون Spearman & Brown، وتتخلص هذه الطريقة في حساب معامل الارتباط بين درجات نصفي الاختبار حيث يتم تقسيم الاختبار إلي نصفين متكافئين، يتضمن القسم الأول مجموع درجات الطالب في الأسئلة الفردية من الاختبار (س)، ويتضمن القسم الثاني مجموع درجات الطالب في الأسئلة الزوجية من الاختبار (ص)، ثم حساب معامل الارتباط بينهما من المعادلة التالية:

$$r = \frac{ن\text{ مج } (س \times ص) - \text{مج } س \times \text{مج } ص}{\sqrt{[ن\text{ مج } س^2 - (\text{مج } س)^2] \times [ن\text{ مج } ص^2 - (\text{مج } ص)^2]}}$$

حيث أن:

ن = عدد الافراد.

ر = معامل الارتباط.

مج س ص = مجموع حاصل ضرب الدرجات الفردية X الدرجات الزوجية.

مج س = مجموع الدرجات الفردية.

مج ص = مجموع الدرجات الزوجية.

مج س^٢ = مجموع مربعات الدرجات الفردية.

مج ص^٢ = مجموع مربعات الدرجات الزوجية.

وبحساب معامل الثبات منه باستخدام المعادلة التالية:

$$r = \frac{ر^2}{ر+١}$$

حيث أن:

أ = معامل الارتباط

أ = معامل الثبات

بحساب معامل الارتباط للاختبار التحصيلي بلغ مقداره (٠,٨٥) ومنه تم حساب معامل الثبات بالمعادلة السابق ذكرها وقد بلغ مقداره (٩٢,٣٤%)، وهذه النتيجة تعني أن الاختبار التحصيلي ثابت إلي حد كبير وأنه

نمط التلميحات (السمعية – البصرية – السمع بصرية) بالإنفوجرافيك المتحرك وأثره في تنمية الأداء الأكاديمي والانخراط في التعلم لدى طلاب شعبة الحاسب الآلي
هبة عبد الحق

إذا أُعيد تطبيقه سيعطي نفس النتائج، كما يعني أنه يخلو من الأخطاء التي يمكن أن تغير من أداء الطالب من وقت لآخر على نفس الاختبار، ومن ثم يمكن الوثوق والاطمئنان إلى النتائج التي يتم الحصول عليها عند تطبيقه على عينة البحث الأساسية.

٣. حساب معامل السهولة والصعوبة لكل سؤال من أسئلة الاختبار:

قامت الباحثة بحساب معامل السهولة الخاص بكل مفردة من مفردات الاختبار التحصيلي طبقاً للمعادلة التالية:

$$\text{معامل السهولة} = \frac{\text{ص}}{\text{ص} + \text{خ}}$$

حيث أن:

ص = عدد الإجابات الصحيحة.

خ = عدد الإجابات الخاطئة

ثم تم حساب معاملات السهولة باستخدام جداول خاصة بهذا الغرض وهي جداول فلاناجان "Flanagan". وقد تراوحت معاملات السهولة بين (٠,٢ : ٠,٨)، وقد اعتبرت أسئلة الاختبار التحصيلي التي بلغ معامل سهولتها (٠,٨) أسئلة شديدة السهولة، واعتبرت أسئلة الاختبار التحصيلي التي بلغ معامل سهولتها (٠,٢) أسئلة شديدة الصعوبة مما يشير إلى مناسبة مفردات الاختبار.

٤. حساب معامل التمييز لكل سؤال:

يقصد بمعامل التمييز قدرة المفردة على التمييز بين مرتفعي الأداء ومنخفضي الأداء في الإجابة عن الاختبار ككل، ولحساب معامل التمييز لكل سؤال من أسئلة الاختبار التحصيلي تم ذلك من خلال استخدام المعادلة التالية:

$$\text{معامل التمييز} = \text{معامل السهولة} \times \text{معامل الصعوبة}$$

امتدت معاملات تمييز الأسئلة ما بين (٠,٢٠)، (٠,٨٠) ما عدا مجموعة من المفردات بالقسم الثالث من الاختبار التحصيلي جاء معامل تمييزها خارج هذه الفترة، ولم تحذفها الباحثة نظراً لاحتوائها على قياس معلومات مهمة، وتم إعادة صياغتها وإعادة عرضها على ثلاثة من أعضاء هيئة التدريس محكمي الاختبار التحصيلي مما يشير إلى أن المفردات مناسبة لاستخدامها في التطبيق على عينة البحث الأساسية.

٥. تحديد معامل سهولة الاختبار ككل:

قامت الباحثة بحساب معامل سهولة الاختبار التحصيلي ككل باستخدام المعادلة التالية:

$$\text{معامل سهولة الاختبار} = \frac{\text{مجموع الدرجات التي حصل عليها الأفراد في الاختبار}}{\text{المجموع الكلي للدرجات} \times \text{عدد العينة}}$$

نمط التلميحات (السمعية – البصرية – السمع بصرية) بالإنفوجرافيك المتحرك وأثره في تنمية الأداء الأكاديمي والانخراط في التعلم لدى طلاب شعبة الحاسب الآلي
هبه عبد الحق

$$\text{معامل سهولة الاختبار} = \frac{575}{900} = 0,64 = 64\%$$

وقد بلغ معامل سهولة الاختبار التحصيلي ككل وفقاً للمعادلة (0,64) = 64% وبعد التحقق من ضبط الاختبار بمراحله المختلفة أصبح جاهزاً في صورته النهائية.

٦. حساب زمن الإجابة علي الاختبار:

لتحديد زمن الإجابة علي الاختبار التحصيلي تم حساب مجموع أزمنة كل طالب في الاختبار في العينة الاستطلاعية وتم رصد زمن الإجابة لكل طالب من أفراد العينة ثم تم حساب زمن الإجابة من خلال المعادلة التالية:

$$\text{زمن الإجابة علي الاختبار} = \frac{\text{مجموع أزمنة كل طالب}}{\text{عدد الطلاب}}$$

وبلغ متوسط زمن الأداء لإجابة الاختبار التحصيلي حوالي ٤٥ دقيقة.

➤ إنتاج الاختبار إلكترونياً:

بعد تصميم الاختبار التحصيلي والتأكد من سلامة تطبيقه في التجربة الأساسية تم تحويله إلى شكله الإلكتروني بواسطة برنامج "Quiz creator" وتم تجربته والتأكد من سلامته ودقته اللغوية والفنية.

ب) بطاقة الملاحظة

الملاحظة الجيدة للطالب تساعد في متابعة الأفعال والسلوك المطلوب قياسه من خلال ملاحظته أثناء أدائه للمهارات، وقد تم إعداد بطاقة الملاحظة في ضوء المهارات المراد تحقيقها لدى الطلاب، وقد اشتملت البطاقة علي مجموعة من المهارات الأساسية يتفرع من كلاً منها مجموعة من المهارات الفرعية، تم صياغتها في عبارات إجرائية تصف أداء الطالب للمهارة، وقد مرت عملية إعداد البطاقة بالمراحل التالية:

➤ الهدف من بطاقة الملاحظة:

تهدف بطاقة الملاحظة إلى قياس الجوانب الأدائية لمهارات إنتاج المجسمات التعليمية ثلاثية الأبعاد لدى طلاب المجموعات التجريبية قبل وبعد عملية التجريب.

➤ بناء بطاقة الملاحظة:

نمط التلميحات (السمعية – البصرية – السمع بصرية) بالإنفوجرافيك المتحرك وأثره في تنمية الأداء الأكاديمي والانخراط في التعلم لدى طلاب شعبة الحاسب الآلي
هبه عبد الحق

على ضوء الأهداف التعليمية، وتحليل مهارات إنتاج المجسمات التعليمية ثلاثية الأبعاد، والتي تتكون من (١٥) مهارة رئيسية، تتضمن (٥٠) مهارة فرعية، قامت الباحثة بإعداد بطاقة الملاحظة لمهارات إنتاج المجسمات التعليمية ثلاثية الأبعاد.

وقد راعت الباحثة في إعداد بطاقة الملاحظة الاعتبارات التالية:

✓ تعريف كل أداء تعريفاً إجرائياً في عبارات قصيرة.

✓ أن تكون العبارات دقيقة وواضحة.

✓ أن تقيس كل عبارة سلوكاً محدداً بوضوح.

➤ تحديد أسلوب تسجيل الأداءات ببطاقة الملاحظة:

وقد استخدم فيها طريقة التقييم الكمي بالدرجات حتى يمكن التعرف على مستوي الطالب في كل مهارة بطريقة موضوعية، وذلك من خلال وضع علامة (✓) أمام كل مهارة أسفل المستوي الذي أدى به الطالب هذه المهارة (أداء صحيح مستقل، أداء صحيح بمساعدة، أداء خاطئ)، حيث يترجم كل مستوي من هذه المستويات على الترتيب إلى الدرجات التالية (٢، ١، ٠).

➤ تحديد الأداءات لكل مهارة ببطاقة الملاحظة:

تحتوي بطاقة الملاحظة على (١٥) مهارة رئيسية وكل مهارة منها يتطلب تنفيذها مجموعة من الأداءات، ويمكن توضيح عدد الأداءات المطلوبة لكل مهارة كالتالي:

جدول (٣) عدد الأداءات المطلوبة لكل مهارة

م	المهارة	عدد الأداءات
١	يقوم بإنشاء كائن ثلاثي الأبعاد.	٥
٢	التعديل في خصائص الكائن ثلاثي الأبعاد.	٣
٣	إضافة أوامر تعديل على الكائن.	٣
٤	تحريك الكائن في الأبعاد الثلاثة.	٢
٥	دوران الكائن في الأبعاد الثلاثة.	٢
٦	تغيير نقطة المركز الخاصة بالكائن.	٣
٧	ربط حركة كائن بكائن آخر.	٣
٨	إزالة ربط حركة كائن بكائن آخر.	٢
٩	إضافة إضاءة للمشهد.	٣
١٠	إضافة كاميرا للمشهد.	٤
١١	تحريك الكاميرا على مسار.	٦
١٢	إضافة خامات للكائن.	٣
١٣	تسجيل حركة للكائن.	٦
١٤	إضافة خلفية للمشهد.	٢
١٥	دمج الكائنات معاً ككائن واحد.	٣
	المجموع	٥٠

وقد راعت الباحثة أن يكون ترتيب المهارات ترتيباً منطقياً متدرجاً من العام الي الخاص ومن السهل الي الصعب.

➤ تعليمات بطاقة الملاحظة:

بعد صياغة عناصر بطاقة الملاحظة قامت الباحثة بصياغة تعليمات البطاقة، وقد راعت الباحثة عدة نقاط عند صياغة التعليمات:

✓ توضيح الهدف من البطاقة.

✓ توضيح أسلوب التقييم المستخدم.

✓ توضيح عدد بنود البطاقة.

➤ ضبط بطاقة الملاحظة:

قامت الباحثة بمجموعة من الإجراءات للتأكد من ضبط بطاقة الملاحظة، تتضمن:

(١) صدق بطاقة الملاحظة:

تأكدت الباحثة من صدق بطاقة الملاحظة عن طريق الصدق الظاهري الذي يعني عرض البطاقة علي مجموعة من المحكمين، لأخذ آرائهم في بنود البطاقة، وقد قامت الباحثة بعرض البطاقة علي مجموعة من المحكمين والخبراء المتخصصين في مجال تكنولوجيا التعليم، وذلك بهدف إبداء الرأي والملاحظات والمقترحات حول البطاقة في النقاط التالية:

• مدي تحقيق بنود البطاقة للأهداف الموضوعية.

• شمولية البطاقة لجميع المهارات اللازمة.

• صلاحية البطاقة للتطبيق.

• مدي مناسبة المهارات لمجموعات البحث.

وقد قامت الباحثة بتعديل بنود بطاقة الملاحظة وفقاً لآراء المحكمين وإعدادها في صورتها النهائية،

ملحق رقم (٩).

(٢) ثبات بطاقة الملاحظة:

استخدمت الباحثة طريقة الاتفاق بين الملاحظين لحساب معامل الثبات الخاص ببطاقة الملاحظة،

نمط التلميحات (السمعية – البصرية – السمع بصرية) بالإنفوجرافيك المتحرك وأثره في تنمية الأداء الأكاديمي والانخراط في التعلم لدى طلاب شعبة الحاسب الآلي
هبه عبد الحق

حيث قامت الباحثة بالاستعانة بأحد المعيدات بشعبة الحاسب الآلي لملاحظة أداء (٣) من الطلاب، حيث قامت الباحثة بتدريبها على استخدام بطاقة الملاحظة بعد متابعة نمط التلميحات (السمعية – البصرية – السمع بصرية) بالإنفوجرافيك المتحرك عدة مرات، للتعرف على الصعوبات التي يمكن أن تواجهها في استخدام البطاقة، ثم قامت الباحثة ومعها المعيدة بملاحظة أداء الطلاب، وتم حساب ثبات البطاقة عن طريق حساب عدد مرات الإتفاق، وعدد مرات الاختلاف بين الباحثة والمعيدة، من خلال معادلة كوبر Cooper التالية:

$$نسبة الاتفاق = \frac{عدد مرات الاتفاق}{عدد مرات الاتفاق + عدد مرات الاختلاف} \times 100$$

وقد بلغ متوسط نسبة الإتفاق لبطاقة الملاحظة ٩٥% وهي نسبة تدل على الإتفاق، حيث أنه إذا كانت نسبة الإتفاق أقل من ٧٠% فهذا يشير إلى إنخفاض ثبات الملاحظة، أما إذا كانت نسبة الإتفاق أعلى من ٨٥% فهذا يشير إلى ارتفاع ثبات بطاقة الملاحظة.

(ج) مقياس الانخراط في التعلم:

لقياس درجة انخراط الطلاب في تعلم مهارات إنتاج المجسمات التعليمية ثلاثية الأبعاد، من خلال تقديم نمط التلميحات (السمعية – البصرية – السمع بصرية) بالإنفوجرافيك المتحرك، وقد اعتمدت الباحثة في معرفة درجة الانخراط في التعلم لدى الطلاب على مقياس إبراهيم الفار (٢٠١٥)، وتكون المقياس من (٥) محاور أساسية تضمن (٣٠) مفردة، ملحق رقم (١٠).

➤ الهدف من مقياس الانخراط في التعلم:

تم تحديد الهدف من مقياس الانخراط في التعلم للتعرف على مدى اندماج الطلاب في استخدام الإنفوجرافيك المتحرك، ومدى جذبهم لانتباههم، وزيادة دافعيتهم للتعلم، وتحديد نمط التلميحات (السمعية – البصرية – السمع بصرية) الأكثر جذباً لانتباههم، لذلك قامت الباحثة بتطبيق المقياس بعدياً على عينة البحث.

➤ تقديرات المقياس:

وضع إبراهيم الفار (٢٠١٥) تقديرات المقياس كالتالي:

- كثيراً: (٥) درجات.
- غالباً: (٤) درجات.
- أحياناً: (٣) درجات.
- أبداً: (١) درجة.

جدول (٤) المحاور الأساسية لمقياس الانخراط في التعلم

المحاور	نشاط الطلاب والتعلم التشاركي	تفاعل الطلاب مع قيادة الكلية	مستوى التحدي الأكاديمي	تعلم الطلاب	مستوى رضا الطلاب	المجموع
العدد	٥	٥	٥	١٠	٥	٣٠

وبذلك أصبحت الدرجة الكلية لمقياس الانخراط في التعلم (١٥٠) درجة، وأقل درجة للمقياس (٣٠) درجة.

❖ إجراءات تجربة البحث الاستطلاعية:

قامت الباحثة بإجراء تجربة البحث الاستطلاعية على عينة من طلاب الفرقة الثانية بشعبة الحاسب الآلي، وبلغ قوامها (١٠) طلاب، وتم اختيارهم بطريقة عشوائية، وتم استبعادهم من عينة البحث الأساسية، وذلك خلال الفصل الدراسي الأول للعام الدراسي ٢٠٢٠/٢٠٢١ ويشكل دورى لمدة شهر وأسبوعان بداية من ٢٠٢٠/١١/٣ وحتى ٢٠٢٠/١٢/١٥ وقد روعى أن يتوفر في طلاب العينة الاستطلاعية ما يلي:

- ✓ عدم وجودهم في نفس العينة الأساسية للبحث.
- ✓ ليس لديهم معرفة سابقة بالمهارات المقدمة.
- ✓ مناسبة العمر الزمني والعقلي للمحتوى التعليمي المقدم.
- ✓ لديهم خبرة سابقة في استخدام الكمبيوتر.
- ✓ وقد تم تطبيق أدوات القياس عليهم والتي تتضمن:

- اختبار تحصيلي.
- بطاقة ملاحظة.

➤ الهدف من التجربة الاستطلاعية:

- ✓ التعرف على الصعوبات التي قد تواجه الباحثة أثناء تنفيذ التجربة الأساسية للبحث، وبالتالي إعداد خطة لمعالجتها.
- ✓ اكتساب الباحثة خبرة تطبيق التجربة، والتدريب عليها، بما يضمن إجراء التجربة الأساسية للبحث بكفاءة.
- ✓ التأكد من وضوح وسلامة المحتوى التعليمي المقدم من خلال نمط التلميحات (السمعية – البصرية – السمع بصرية) بالإنفوجرافيك المتحرك.
- ✓ تحديد واستبعاد المتغيرات غير البحثية الطارئة.
- ✓ استكمال ضبط أدوات البحث (اختبار التحصيلي، وبطاقة ملاحظة)، وحساب معامل الثبات والسهولة والصعوبة لها، وأيضاً حساب زمن الاختبار التحصيلي.

نمط التلميحات (السمعية – البصرية – السمع بصرية) بالإنفوجرافيك المتحرك وأثره في تنمية الأداء الأكاديمي والانخراط في التعلم لدى طلاب شعبة الحاسب الآلى
هبه عبد الحق

✓ التأكد من مناسبة المكان المخصص لإجراء التجربة الأساسية.

➤ نتائج تجربة البحث الاستطلاعية:

كشفت التجربة الاستطلاعية فيما يتعلق بضبط أدوات البحث عن صلاحية ما يلي:

✓ الاختبار التحصيلي الذي يقيس الجانب المعرفي للمحتوى التعليمي.

✓ تحديد متوسط زمن الاختبار التحصيلي.

✓ حساب معاملات السهولة والصعوبة لكل مفردة من مفردات الاختبار التحصيلي.

✓ تطبيق بطاقة الملاحظة.

✓ ثبات كل من الاختبار التحصيلي وبطاقة الملاحظة.

✓ مادة المعالجة التجريبية المستخدمة لعرض مهارات إنتاج المجسمات التعليمية ثلاثية الأبعاد.

كما كشفت التجربة عن بعض المشكلات الفنية الخاصة بنمط التلميحات (السمعية – البصرية –

السمع بصرية) بالإنفوجرافيك المتحرك، وقامت الباحثة بتعديلها تمهيداً لإجراء التجربة الأساسية للبحث.

➤ حساب الفاعلية الداخلية للإنفوجرافيك المتحرك:

قامت الباحثة باستخدام معادلة بلاك "Blake" لحساب نسبة الكسب المعدل لقياس فاعلية

الإنفوجرافيك المتحرك من خلال الاستعانة بنتائج التجربة الاستطلاعية، حيث أنه لا بد أن تصل نسبة الكسب

المعدل إلى أكبر من أو يساوي (١.٢) كمؤشر لفاعلية الإنفوجرافيك المتحرك.

حيث يوضح جدول (٥) متوسطات درجات طلاب التجربة الاستطلاعية في الاختبار التحصيلي القبلي

والبعدي، وأيضاً نسبة الكسب المعدل للإنفوجرافيك المتحرك والتي بلغت (١.٥).

وبناءً على ذلك تعد مادة المعالجة التجريبية فعالة في تنمية الأداء الأكاديمي لدى طلاب شعبة

الحاسب الآلى وصالحة للاستخدام في أغراض البحث.

جدول (٥)

متوسط نسبة الكسب المعدل لبلاك للدرجات القبلي والبعدي للأداء الأكاديمي لدى طلاب التجربة الاستطلاعية

المتغير التابع	متوسط درجات التطبيق القبلي	متوسط درجات التطبيق البعدي	نسبة الكسب المعدل المحسوبة
الأداء الأكاديمي	٥.٢	١٦.٩	١.٥

❖ إجراء تجربة البحث الأساسية:

(١) تحديد عينة البحث:

قامت الباحثة بتحديد عينة البحث من طلاب الفرقة الثانية بكلية التربية النوعية – جامعة بورسعيد،

وقد بلغ قوامها (٦٠) طالب تم اختيارهم بطريقة عشوائية من واقع كشوف الطلاب خلال الفصل الدراسي الأول

نمط التلميحات (السمعية – البصرية – السمع بصرية) بالإنفوجرافيك المتحرك وأثره في تنمية الأداء الأكاديمي والانخراط في التعلم لدى طلاب شعبة الحاسب الآلي
هبه عبد الحق

للعام الدراسي ٢٠٢٠/٢٠٢١، بعد استبعاد طلاب التجربة الاستطلاعية.

٢) التطبيق القبلي لأدوات البحث:

هدف التطبيق القبلي لأدوات البحث إلى التحقق من تكافؤ مجموعات البحث الثلاثة في الجانب المعرفي والمهاري قبل إجراء تجربة البحث بواسطة الاختبار التحصيلي، وبطاقة الملاحظة.

حيث قامت الباحثة بتطبيق الاختبار التحصيلي وبطاقة الملاحظة للقياس القبلي على عينة البحث في يوم ٢٠١٩/١١/٣ ومن خلال مقارنة متوسط درجات طلاب المجموعات التجريبية في أدوات القياس، قامت الباحثة باستخدام أسلوب تحليل التباين أحادي الاتجاه "One Way Analysis of Variance" للتأكد من تكافؤ المجموعات فيمل يتعلق بكل من الاختبار التحصيلي، وبطاقة الملاحظة، ويوضح كلاً من جدول (٦)، جدول () نتائج هذا التحليل لدرجات التطبيق القبلي لأدوات القياس لدى مجموعات البحث الثلاثة.

أ) الاختبار التحصيلي:

تم إجراء التطبيق القبلي للاختبار التحصيلي لمهارات إنتاج المجسمات التعليمية ثلاثية الأبعاد بمقرر الرسوم التعليمية المتحركة قبل استخدام نمط التلميحات بالإنفوجرافيك المتحرك، واستغرق تطبيق الاختبار التحصيلي (٤٥) دقيقة بناءً على نتائج التجربة الاستطلاعية للاختبار.

ب) بطاقة الملاحظة:

تم تطبيق بطاقة الملاحظة لمهارات إنتاج المجسمات التعليمية ثلاثية الأبعاد قبل البدء في استخدام نمط التلميحات بالإنفوجرافيك المتحرك.

➤ التأكد من تكافؤ المجموعات قبل تنفيذ تجربة البحث (الاختبار التحصيلي لمهارات إنتاج المجسمات التعليمية ثلاثية الأبعاد):

تم إجراء التطبيق القبلي للاختبار التحصيلي لمهارات إنتاج المجسمات التعليمية ثلاثية الأبعاد بمقرر الرسوم التعليمية المتحركة لدى طلاب شعبة الحاسب الآلي بكلية التربية النوعية جامعة بورسعيد، وللتأكد من تكافؤ المجموعات تم إجراء تحليل التباين أحادي الاتجاه على درجات طلاب العينة في القياس القبلي للاختبار التحصيلي لمهارات إنتاج المجسمات التعليمية ثلاثية الأبعاد.

جدول (٦) تحليل التباين أحادي الاتجاه لدرجات الاختبار التحصيلي قبلياً

مصدر التباين	مجموع المربعات	درجات الحرية	متوسط مجموع المربعات	النسبة الفائية
بين المجموعات	١٠.٨٣٣	٢	٥.٤١٧	٠.١١٩
داخل المجموعات	١٣٩.٧٥٠	٥٧	٢.٤٥٢	
المجموع	١٥٠.٥٨٣	٥٩		

يتضح من الجدول السابق أن النسبة الفائية للاختبار التحصيلي (٠.١١٩) وهي غير دالة إحصائياً عند مستوى (٠.٠٥)، فهي تقل عن القيمة الجدولية عند درجة الحرية (٢، ٥٧) وهي (٣.١٦)، ويشير ذلك إلى

نمط التلميحات (السمعية – البصرية – السمع بصرية) بالإنفوجرافيك المتحرك وأثره في تنمية الأداء الأكاديمي والانخراط في التعلم لدى طلاب شعبة الحاسب الآلى
هبه عبد الحق

عدم وجود فروق دالة إحصائياً بين متوسطات درجات الطلاب في الاختبار التحصيلي لمهارات إنتاج المجسمات التعليمية ثلاثية الأبعاد بمقرر الرسوم التعليمية المتحركة.

➤ التأكد من تكافؤ المجموعات قبل تنفيذ تجربة البحث (بطاقة الملاحظة لمهارات إنتاج المجسمات التعليمية ثلاثية الأبعاد):

تم إجراء التطبيق القبلي لبطاقة الملاحظة، وللتأكد من تكافؤ المجموعات تم إجراء تحليل التباين أحادي الاتجاه على درجات طلاب العينة في القياس القبلي لبطاقة الملاحظة لمهارات إنتاج المجسمات التعليمية ثلاثية الأبعاد.

جدول (٧)

تحليل التباين أحادي الاتجاه لدرجات بطاقة الملاحظة قبلياً

النسبة الفئوية	متوسط مجموع المربعات	درجات الحرية	مجموع المربعات	مصدر التباين
٠.٢٤٠	٥.٧١٧	٢	١١.٤٣٣	بين المجموعات
	٣.٩٠٨	٥٧	٢٢٢.٧٥٠	داخل المجموعات
		٥٩	٢٣٤.١٨٣	المجموع

يتضح من الجدول السابق أن النسبة الفئوية لبطاقة الملاحظة (٠.٢٤٠) وهي غير دالة إحصائياً عند مستوى (٠.٠٥)، فهي تقل عن القيمة الجدولية عند درجة الحرية (٢ ، ٥٧) وهي (٣.١٦)، ويشير ذلك إلى عدم وجود فروق دالة إحصائياً بين متوسطات درجات الطلاب في بطاقة الملاحظة لمهارات إنتاج المجسمات التعليمية ثلاثية الأبعاد بمقرر الرسوم التعليمية المتحركة.

٣) تطبيق مادة المعالجة التجريبية (نمط التلميحات بالإنفوجرافيك المتحرك):

تم تطبيق مادة المعالجة التجريبية (نمط التلميحات بالإنفوجرافيك المتحرك) على مجموعات البحث وفقاً للآتي:

- قامت الباحثة بمقابلة المجموعات التجريبية الثلاثة في ١٠/١١/٢٠٢٠ بكلية التربية النوعية جامعة بورسعيد لتوضيح أهمية الإنفوجرافيك المتحرك والهدف منه، وتقديم بعض الإرشادات لتوضيح نمط التلميحات بالإنفوجرافيك المتحرك.
- تم التنبيه على مجموعات البحث بأن كل مجموعة لها نمط تلميح خاص بها (سمعي – بصرى – سمع بصرى) فيما يتعلق بالإنفوجرافيك المتحرك.
- حضر الطلاب في التوقيات المحددة كل حسب مياعده، وحرصت الباحثة على تواجدها أثناء تنفيذ تجربة البحث لمتابعة الطلاب، والتأكد من أن كل مجموعة تتابع نمط التلميح الخاص بها فيما يتعلق بالإنفوجرافيك المتحرك، وذلك حتى لا تتأثر النتائج بصورة سلبية، وتم عرض الإنفوجرافيك المتحرك على الطلاب وفقاً للتصميم التجريبي.

نمط التلميحات (السمعية – البصرية – السمع بصرية) بالإنفوجرافيك المتحرك وأثره في تنمية الأداء الأكاديمي والانخراط في التعلم لدى طلاب شعبة الحاسب الآلي
هبه عبد الحق

– استغرق تطبيق التجربة الأساسية للبحث خمسة أسابيع خلال الفصل الدراسي الأول للعام الدراسي ٢٠٢٠/٢٠٢١ في الفترة من الثلاثاء ١٠/١١/٢٠٢٠ وحتى الثلاثاء ٨/١٢/٢٠٢٠.

٤) التطبيق البعدي لأدوات البحث:

بعد الانتهاء من تطبيق مادة المعالجة التجريبية (نمط التلميحات بالإنفوجرافيك المتحرك)، قامت الباحثة بتطبيق أدوات البحث (الاختبار التحصيلي – بطاقة الملاحظة – مقياس الانخراط في التعلم) بعدياً على طلاب المجموعات التجريبية الثلاثة وذلك يوم الثلاثاء ١٥/١٢/٢٠٢٠، بهدف التعرف على مدى ما تحقق من نمو في مهارات إنتاج المجسمات التعليمية ثلاثية الأبعاد.

ثم قامت الباحثة بتصحيح ورصد درجات كل من الاختبار التحصيلي، وبطاقة الملاحظة، ومقياس الانخراط في التعلم بعد الانتهاء من تطبيق التجربة الأساسية للبحث وتجهيزها للتعامل معها إحصائياً.

❖ المعالجة الإحصائية لنتائج التطبيق البعدي:

بعد التأكد من تكافؤ المجموعات التجريبية الثلاثة فيما يتعلق بالاختبار التحصيلي، وبطاقة الملاحظة باستخدام أسلوب تحليل التباين أحادي الاتجاه "One Way Analysis of Variance"، قامت الباحثة بمعالجة البيانات إحصائياً باستخدام أسلوب تحليل التباين أحادي الاتجاه "One Way Analysis of Variance"، حيث أنه أكثر الأساليب الإحصائية مناسبة لمعالجة البيانات في ضوء التصميم التجريبي للبحث للمقارنة بين المجموعات التجريبية الثلاثة والتعرف على دلالة الفروق بين المجموعات، واستخدمت الباحثة أيضاً اختبار (ت) للمجموعات المترابطة Paired T-Test للمقارنة بين القياس القبلي والبعدي لكل مجموعة من المجموعات التجريبية الثلاثة، وتم ذلك باستخدام حزمة البرامج الإحصائية للعلوم الاجتماعية إصدار (٢٦) "Statistical Package For The Social Sciences (SPSS-26)"، وفيما يلي عرض للنتائج التي أسفر عنها التحليل الإحصائي للبيانات وفق تسلسل عرض أسئلة البحث.

❖ نتائج البحث ومناقشتها وتفسيرها:

يتناول الجزء التالي النتائج التي تم التوصل إليها من خلال الإجابة على أسئلة البحث:

- ١) إجابة السؤال الأول والذي ينص على "ما معايير تصميم الإنفوجرافيك المتحرك في مقرر الرسوم التعليمية المتحركة لتنمية الأداء الأكاديمي والانخراط في التعلم لدى طلاب شعبة الحاسب الآلي؟"
- تم الإجابة عن السؤال من خلال معايير تصميم الإنفوجرافيك المتحرك التي تم التوصل إليها في صورتها النهائية التالية:

نمط التلميح (السمعية – البصرية – السمع بصرية) بالإنفوجرافيك المتحرك وأثره في تنمية الأداء الأكاديمي والانخراط في التعلم لدى طلاب شعبة الحاسب الآلي
هبة عبد الحق

جدول (٨)

معايير تصميم الإنفوجرافيك المتحرك

م	المعيار ومؤشراته
أولاً: معايير التصميم التربوية	
المعيار الأول: أن تتناسب الأهداف التعليمية مع إمكانات الإنفوجرافيك المتحرك يجب أن يتوافر في المعيار مؤشرات الأداء التالية:	
١	وضوح الأهداف التعليمية.
٢	الأهداف واقعية ويمكن تحقيقها.
٣	الأهداف ذات قيمة تربوية وذات أهمية.
٤	مناسبة الأهداف مع خصائص المتعلمين.
٥	مناسبة المحتوى لخصائص المتعلمين واحتياجاتهم.
٦	ارتباط المحتوى بالأهداف المحددة.
٧	مراعاة التسلسل والتتابع المنطقي للمحتوى.
٨	المحتوى مقسم إلي مشاهد مترابطة تحقق أهداف التعلم.
ثانياً: معايير التصميم الفنية	
المعيار الأول: أن تصمم المشاهد بشكل مناسب يجب أن يتوافر في المعيار مؤشرات الأداء التالية:	
١	تناسق ألوان عناصر المشهد.
٢	تناسق حركة عناصر المشهد.
٣	تناسق نمط الانتقال بين المشاهد.
٤	مكونات المشهد مرتبة بشكل متناسق.
٥	التوقيت مناسب لكل مشهد.
٦	توقيت حركة كل عنصر داخل المشهد مناسب.
٧	تجنب استخدام تفاصيل غير مرتبطة بالمحتوى داخل المشهد.
المعيار الثاني: أن تصمم الأشكال بشكل يتناسب مع المحتوى التعليمي المقدم للمتعلمين يجب أن يتوافر في المعيار مؤشرات الأداء التالية:	
١	يوجد نسبة وتناسب بحجم الاشكال وبعضها البعض.
٢	ملانمة حجم الاشكال وعدم المبالغة فيها.
٣	تصميم الأشكال في ضوء خصائصها التعبيرية.

نمط التلميحات (السمعية – البصرية – السمع بصرية) بالإنفوجرافيك المتحرك وأثره في تنمية الأداء الأكاديمي والانخراط في التعلم لدى طلاب شعبة الحاسب الآلي
هبة عبد الحق

المعيار الثالث: أن يوظف الصوت بشكل واضح يجب أن يتوافر في المعيار مؤشرات الأداء التالية:	
١	اختيار المؤثرات الصوتية المناسبة لطبيعة المشهد ومرتبطة بالموضوع.
٢	تناغم المؤثرات الصوتية و تناسقها مع الحوار.
٣	خلو الاصوات البشرية المختارة من عيوب النطق والتي تتميز بوضوح مخارج الألفاظ.
٤	تجنب حدوث تشويش بين المؤثرات الصوتية والتعليق الصوتي.
٥	المؤثرات الصوتية طبيعية أو قريبة من الطبيعية.
٦	الصوت واضح ونقي.
٧	تجنب استخدام صدى الصوت.
٨	عدم الاسراع أو الابطاء في النطق أثناء الحوار.
٩	مراعاة فترات الصمت والحديث أثناء الحوار.
المعيار الرابع: أن يوظف الصوت بشكل واضح يجب أن يتوافر في المعيار مؤشرات الأداء التالية:	
١	تزامن الحركة مع الصوت.
٢	مناسبة الحركة مع طبيعة المشهد.
٣	تزامن الحوار مع الاشكال والنصوص المكتوبة.
٤	استخدام السرعات الطبيعية في الحركة الا في الحالات التي تتطلب سرعة معينة.
٥	منطقية حركة الكاميرا وطبيعتها.
المعيار الخامس: أن توظف الإضاءة داخل الإنفوجرافيك بشكل مناسب يجب أن يتوافر في المعيار مؤشرات الأداء التالية:	
١	مناسبة الإضاءة لزمان المشهد (ليل – نهار/ داخلي - خارجي).
٢	تجنب الإضاءة المرتفعة أو المنخفضة جداً.
٣	توزيع الإضاءة بشكل متناسق علي جوانب المشهد.
٤	استخدام الإضاءة والظلال بما لا يخل بواقعية المشهد.
المعيار السادس: أن توظف الألوان داخل الإنفوجرافيك بشكل متناسق يجب أن يتوافر في المعيار مؤشرات الأداء التالية:	
١	تباين ألوان خلفية وعناصر المشهد.
٢	الالوان مناسبة ومتجانسة وغير مبالغ فيها.

نمط التلميحات (السمعية – البصرية – السمع بصرية) بالإنفوجرافيك المتحرك وأثره في تنمية الأداء الأكاديمي والانخراط في التعلم لدى طلاب شعبة الحاسب الآلي
هبه عبد الحق

٣	استخدام الألوان بشكل وظيفي لتحقيق أهداف محددة.
المعيار السابع: أن تتلائم النصوص المستخدمة مع طبيعة المشهد يجب أن يتوافر في المعيار مؤشرات الأداء التالية:	
١	سهولة قراءة النصوص.
٢	يتباين لون النص مع لون الخلفية.
٣	تجنب وجود أخطاء لغوية.
٤	حجم الخط ملائم مع الهدف منه ومع المشهد ككل.
٥	استخدام نصوص موجزة للتعبير عن الفكرة.
٦	ملائمة النص مع الصورة.
المعيار الثامن: أن تميز وتظهر العناصر الهامة المراد التأكيد عليها بالإنفوجرافيك يجب أن يتوافر في المعيار مؤشرات الأداء التالية:	
١	توظيف الأشكال والرموز في التأكيد على الأجزاء الهامة.
٢	توظيف خاصية الزووم على الأجزاء الهامة.
٣	توظيف الألوان الحادة والملفتة للانتباه للتأكيد على الأجزاء الهامة.
٤	توظيف تباين الألوان لإظهار وتوضيح الأجزاء الهامة.
٥	استخدام نبرات صوتية مختلفة للتأكيد على الأجزاء الهامة.

(٢) إجابة السؤال الثاني والذي ينص على "ما التصور الخاص لتصميم نمط التلميحات (السمعية – البصرية – السمع بصرية) بالإنفوجرافيك المتحرك في مقرر الرسوم التعليمية المتحركة لتنمية الأداء الأكاديمي والانخراط في التعلم لدى طلاب شعبة الحاسب الآلي؟"

■ تم الإجابة عن السؤال من خلال استخدام الباحثة لنموذج محمد عطية خميس (٢٠٠٣) في تصميم وإنتاج نمط التلميحات (السمعية – البصرية – السمع بصرية) بالإنفوجرافيك المتحرك ، وتم عرضه بشكل مفصل سابقاً ضمن إجراءات البحث.

(٣) إجابة السؤال الثالث والذي ينص على "ما أثر نمط التلميحات (السمعية – البصرية – السمع بصرية) بالإنفوجرافيك المتحرك في مقرر الرسوم التعليمية المتحركة في تنمية الأداء الأكاديمي والانخراط في التعلم لدى طلاب شعبة الحاسب الآلي؟"

■ يتم الإجابة عن السؤال الثالث في ضوء الفروض التي تم صياغتها على النحو التالي:

نمط التلميحات (السمعية – البصرية – السمع بصرية) بالإنفوجرافيك المتحرك وأثره في تنمية الأداء الأكاديمي والانخراط في التعلم لدى طلاب شعبة الحاسب الآلي
هبه عبد الحق

جدول (٩) النتائج الإحصائية لاختبارات Paired T-Test

مستوى الدلالة	قيمة "ت"	درجة الحرية	الانحراف المعياري	المتوسط	عدد الطلاب	التطبيق	المجموعة	أداة القياس																																																			
٠.٠٥	١٧.١٨٣	١٩	١.٥٣١	٤.٨٥	٢٠	القبلي	التجريبية الأولى	الاختبار التحصيلي																																																			
			٢.٧٧٧	١٦.٦٥		البعدي			٠.٠٥	١٥.٣٢١	١٩	١.٧٤٤	٥.١٠	٢٠	القبلي	التجريبية الثانية	٢.٥٠٢	١٦.٤٥	البعدي	٠.٠٥	٢١.٢٣٠	١٩	١.٣٨٧	٦.١٥	٢٠	القبلي	التجريبية الثالثة	٢.٢١٥	١٧.٢٠	البعدي	٠.٠٥	١٥.٥٠١	١٩	١.٢٥١	٤.٦٥	٢٠	القبلي	التجريبية الأولى	بطاقة الملاحظة	٢.٥٨١	١٦.٢٥	البعدي	٠.٠٥	١٤.٩٧٦	١٩	١.٣٤٢	٥.٥٥	٢٠	القبلي	التجريبية الثانية	٢.٣٠٥	١٥.٧٠	البعدي	٠.٠٥	٢٠.٤٧٩	١٩	١.٢٩٤	٦.٦٥	٢٠
٠.٠٥	١٥.٣٢١	١٩	١.٧٤٤	٥.١٠	٢٠	القبلي	التجريبية الثانية																																																				
			٢.٥٠٢	١٦.٤٥		البعدي			٠.٠٥	٢١.٢٣٠	١٩	١.٣٨٧	٦.١٥	٢٠	القبلي	التجريبية الثالثة	٢.٢١٥	١٧.٢٠	البعدي	٠.٠٥	١٥.٥٠١	١٩	١.٢٥١	٤.٦٥	٢٠	القبلي	التجريبية الأولى	بطاقة الملاحظة	٢.٥٨١	١٦.٢٥	البعدي	٠.٠٥	١٤.٩٧٦	١٩	١.٣٤٢	٥.٥٥	٢٠	القبلي		التجريبية الثانية	٢.٣٠٥	١٥.٧٠	البعدي	٠.٠٥	٢٠.٤٧٩	١٩	١.٢٩٤	٦.٦٥	٢٠	القبلي	التجريبية الثالثة	٢.١١٠	١٧.١٠	البعدي					
٠.٠٥	٢١.٢٣٠	١٩	١.٣٨٧	٦.١٥	٢٠	القبلي	التجريبية الثالثة																																																				
			٢.٢١٥	١٧.٢٠		البعدي			٠.٠٥	١٥.٥٠١	١٩	١.٢٥١	٤.٦٥	٢٠	القبلي	التجريبية الأولى	بطاقة الملاحظة	٢.٥٨١	١٦.٢٥	البعدي	٠.٠٥	١٤.٩٧٦	١٩	١.٣٤٢	٥.٥٥	٢٠	القبلي		التجريبية الثانية	٢.٣٠٥	١٥.٧٠	البعدي	٠.٠٥	٢٠.٤٧٩	١٩	١.٢٩٤	٦.٦٥	٢٠		القبلي	التجريبية الثالثة	٢.١١٠	١٧.١٠	البعدي															
٠.٠٥	١٥.٥٠١	١٩	١.٢٥١	٤.٦٥	٢٠	القبلي	التجريبية الأولى	بطاقة الملاحظة																																																			
			٢.٥٨١	١٦.٢٥		البعدي			٠.٠٥	١٤.٩٧٦	١٩	١.٣٤٢	٥.٥٥	٢٠	القبلي	التجريبية الثانية		٢.٣٠٥	١٥.٧٠	البعدي	٠.٠٥	٢٠.٤٧٩	١٩	١.٢٩٤	٦.٦٥	٢٠	القبلي		التجريبية الثالثة	٢.١١٠	١٧.١٠	البعدي																											
٠.٠٥	١٤.٩٧٦	١٩	١.٣٤٢	٥.٥٥	٢٠	القبلي	التجريبية الثانية																																																				
			٢.٣٠٥	١٥.٧٠		البعدي			٠.٠٥	٢٠.٤٧٩	١٩	١.٢٩٤	٦.٦٥	٢٠	القبلي	التجريبية الثالثة		٢.١١٠	١٧.١٠	البعدي																																							
٠.٠٥	٢٠.٤٧٩	١٩	١.٢٩٤	٦.٦٥	٢٠	القبلي	التجريبية الثالثة																																																				
			٢.١١٠	١٧.١٠		البعدي																																																					

(أ) فيما يتعلق بالفرض الأول والذي ينص على "يوجد فروق دالة إحصائية عند مستوى (٠.٠٥) بين متوسطي درجات طلاب المجموعة التجريبية الأولى (نمط التلميحات "السمعية" بالإنفوجرافيك المتحرك) في القياس القبلي - البعدي للاختبار التحصيلي".

تم إجراء اختبار "ت" للمجموعات المترابطة للمجموعة التجريبية الأولى في الاختبار التحصيلي للمقارنة بين القياس القبلي والبعدي، وباستقراء النتائج في جدول النتائج الإحصائية السابق تبين أن قيمة "ت" المحسوبة دالة إحصائية عند مستوى (٠.٠٥) حيث بلغت (١٧.١٨٣) مما يشير إلى وجود فرق بين متوسطي درجات القياسين القبلي والبعدي في الاختبار التحصيلي للمجموعة التجريبية الأولى.

وبالتالي تم قبول الفرض الأول أي أنه "يوجد فروق دالة إحصائية عند مستوى (٠.٠٥) بين متوسطي درجات طلاب المجموعة التجريبية الأولى (نمط التلميحات "السمعية" بالإنفوجرافيك المتحرك) في القياس القبلي - البعدي للاختبار التحصيلي".

ومن خلال متوسط درجات القياسين القبلي والبعدي لتحديد اتجاه الفرق كان الفرق لصالح القياس البعدي للاختبار التحصيلي، وهو ما يوضحه الرسم البياني التالي:



شكل (٧)

متوسطي درجات طلاب المجموعة التجريبية الأولى (نمط التلميح السمعي) في القياس القبلي والبعدي للاختبار التحصيلي (ب) فيما يتعلق بالفرض الثاني والذي ينص على "يوجد فروق دالة إحصائية عند مستوى (٠.٠٥) بين متوسطي درجات طلاب المجموعة التجريبية الأولى (نمط التلميحات "السمعية" بالإنفوجرافيك المتحرك) في القياس القبلي - البعدي لبطاقة الملاحظة".

تم إجراء اختبار "ت" للمجموعات المترابطة للمجموعة التجريبية الأولى في بطاقة الملاحظة للمقارنة بين القياس القبلي والبعدي، وبإستقراء النتائج في جدول النتائج الإحصائية السابق تبين أن قيمة "ت" المحسوبة دالة إحصائياً عند مستوى (٠.٠٥) حيث بلغت (١٦.٢٥) مما يشير إلى وجود فرق بين متوسطي درجات القياسين القبلي والبعدي في بطاقة الملاحظة للمجموعة التجريبية الأولى.

وبالتالي تم قبول الفرض الثاني أي أنه "يوجد فروق دالة إحصائية عند مستوى (٠.٠٥) بين متوسطي درجات طلاب المجموعة التجريبية الأولى (نمط التلميحات "السمعية" بالإنفوجرافيك المتحرك) في القياس القبلي - البعدي لبطاقة الملاحظة". ومن خلال متوسط درجات القياسين القبلي والبعدي لتحديد اتجاه الفرق كان الفرق لصالح القياس البعدي لبطاقة الملاحظة، وهو ما يوضحه الرسم البياني التالي:



نمط التلميحات (السمعية – البصرية – السمع بصرية) بالإنفوجرافيك المتحرك وأثره في تنمية الأداء الأكاديمي والانخراط في التعلم لدى طلاب شعبة الحاسب الآلي
هبه عبد الحق

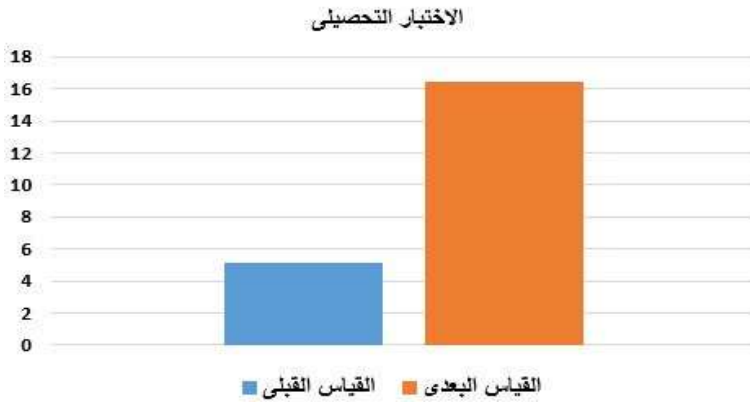
شكل (٨) متوسطي درجات طلاب المجموعة التجريبية الأولى (نمط التلميح السمعي) في القياس القبلي والبعدي لبطاقة الملاحظة

(ج) فيما يتعلق بالفرض الثالث والذي ينص على "يوجد فروق دالة إحصائياً عند مستوى (٠.٠٥) بين متوسطي درجات طلاب المجموعة التجريبية الثانية (نمط التلميحات "البصرية" بالإنفوجرافيك المتحرك) في القياس القبلي - البعدي للاختبار التحصيلي".

تم إجراء اختبار "ت" للمجموعات المترابطة للمجموعة التجريبية الثانية في الاختبار التحصيلي للمقارنة بين القياس القبلي والبعدي، وباستقراء النتائج في جدول النتائج الإحصائية السابق تبين أن قيمة "ت" المحسوبة دالة إحصائياً عند مستوى (٠.٠٥) حيث بلغت (١٦.٤٥) مما يشير إلى وجود فرق بين متوسطي درجات القياسين القبلي والبعدي في الاختبار التحصيلي للمجموعة التجريبية الثانية.

وبالتالي تم قبول الفرض الثالث أي أنه "يوجد فروق دالة إحصائياً عند مستوى (٠.٠٥) بين متوسطي درجات طلاب المجموعة التجريبية الثانية (نمط التلميحات "البصرية" بالإنفوجرافيك المتحرك) في القياس القبلي - البعدي للاختبار التحصيلي".

ومن خلال متوسط درجات القياسين القبلي والبعدي لتحديد اتجاه الفرق كان الفرق لصالح القياس البعدي للاختبار التحصيلي، وهو ما يوضحه الرسم البياني التالي:



شكل (٩) متوسطي درجات طلاب المجموعة التجريبية الثانية (نمط التلميح البصري) في القياس القبلي والبعدي للاختبار التحصيلي

نمط التلميحات (السمعية – البصرية – السمع بصرية) بالإنفوجرافيك المتحرك وأثره في تنمية الأداء الأكاديمي والانخراط في التعلم لدى طلاب شعبة الحاسب الآلي
هبة عبد الحق

د) فيما يتعلق بالفرض الرابع والذي ينص على "يوجد فروق دالة إحصائياً عند مستوى (٠.٠٥) بين متوسطي درجات طلاب المجموعة التجريبية الثانية (نمط التلميحات "البصرية" بالإنفوجرافيك المتحرك) في القياس القبلي - البعدي لبطاقة الملاحظة".
تم إجراء اختبار "ت" للمجموعات المترابطة للمجموعة التجريبية الثانية في بطاقة الملاحظة للمقارنة بين القياس القبلي والبعدي، وباستقراء النتائج في جدول النتائج الإحصائية السابق تبين أن قيمة "ت" المحسوبة دالة إحصائياً عند مستوى (٠.٠٥) حيث بلغت (١٥.٧٠) مما يشير إلى وجود فرق بين متوسطي درجات القياسين القبلي والبعدي في بطاقة الملاحظة للمجموعة التجريبية الثانية.
وبالتالي تم قبول الفرض الرابع أي أنه "يوجد فروق دالة إحصائياً عند مستوى (٠.٠٥) بين متوسطي درجات طلاب المجموعة التجريبية الثانية (نمط التلميحات "البصرية" بالإنفوجرافيك المتحرك) في القياس القبلي - البعدي لبطاقة الملاحظة".
ومن خلال متوسط درجات القياسين القبلي والبعدي لتحديد اتجاه الفرق كان الفرق لصالح القياس البعدي لبطاقة الملاحظة، وهو ما يوضحه الرسم البياني التالي:



شكل (١٠) متوسطي درجات طلاب المجموعة التجريبية الثانية (نمط التلميح البصري) في القياس القبلي والبعدي لبطاقة الملاحظة

هـ) فيما يتعلق بالفرض الخامس والذي ينص على "يوجد فروق دالة إحصائياً عند مستوى (٠.٠٥) بين متوسطي درجات طلاب المجموعة التجريبية الثالثة (نمط التلميحات "السمع بصرية" بالإنفوجرافيك المتحرك) في القياس القبلي - البعدي للاختبار التحصيلي".
تم إجراء اختبار "ت" للمجموعات المترابطة للمجموعة التجريبية الثالثة في الاختبار التحصيلي للمقارنة بين القياس القبلي والبعدي، وباستقراء النتائج في جدول النتائج الإحصائية السابق تبين أن قيمة "ت"

نمط التلميحات (السمعية – البصرية – السمع بصرية) بالإنفوجرافيك المتحرك وأثره في تنمية الأداء الأكاديمي والانخراط في التعلم لدى طلاب شعبة الحاسب الآلي
هبه عبد الحق

المحسوبة دالة إحصائياً عند مستوى (٠.٠٥) حيث بلغت (١٧.٢٠) مما يشير إلى وجود فرق بين متوسطي درجات القياسين القبلي والبعدي في الاختبار التحصيلي للمجموعة التجريبية الثالثة.

وبالتالي تم قبول الفرض الخامس أي أنه "يوجد فروق دالة إحصائياً عند مستوى (٠.٠٥) بين متوسطي درجات طلاب المجموعة التجريبية الثالثة (نمط التلميحات "السمع بصرية" بالإنفوجرافيك المتحرك) في القياس القبلي – البعدي للاختبار التحصيلي".

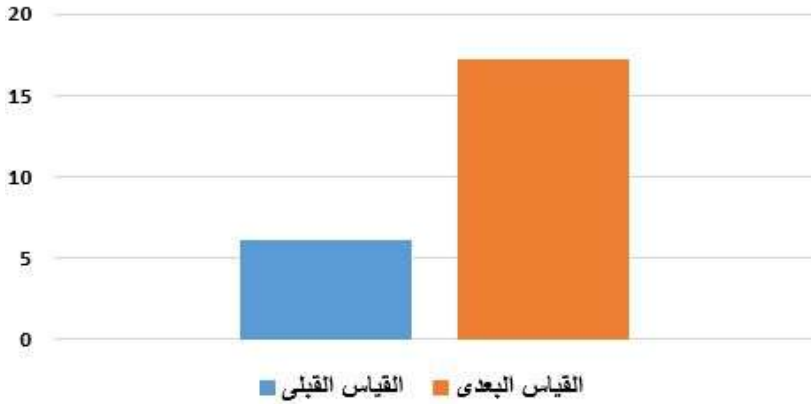
ومن خلال متوسط درجات القياسين القبلي والبعدي لتحديد اتجاه الفرق كان الفرق لصالح القياس

البعدي

وما هو

الرسم

التالي:



التحصيلي،

يوضحه

البياني

شكل (١١) متوسطي درجات طلاب المجموعة التجريبية الثالثة (نمط التلميح السمع بصرى) في القياس القبلي والبعدي للاختبار التحصيلي

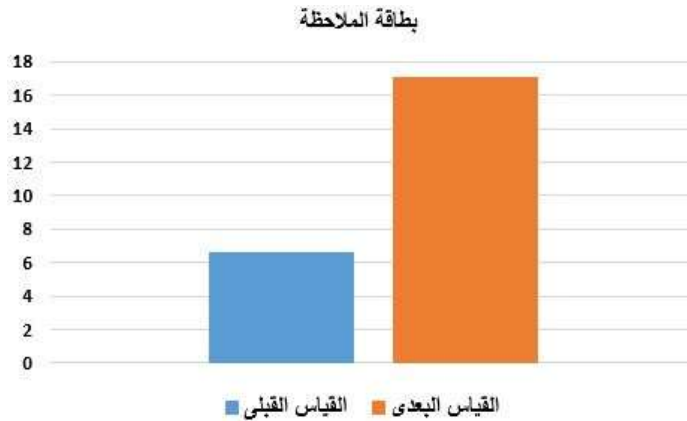
و) فيما يتعلق بالفرض السادس والذي ينص على "يوجد فروق دالة إحصائياً عند مستوى (٠.٠٥) بين متوسطي درجات طلاب المجموعة التجريبية الثالثة (نمط التلميحات (السمع

بصرية) بالإنفوجرافيك المتحرك) في القياس القبلي – البعدي لبطاقة الملاحظة".

تم إجراء اختبار "ت" للمجموعات المترابطة للمجموعة التجريبية الثالثة في بطاقة الملاحظة للمقارنة بين القياس القبلي والبعدي، وباستقراء النتائج في جدول النتائج الإحصائية السابق تبين أن قيمة "ت" المحسوبة دالة إحصائياً عند مستوى (٠.٠٥) حيث بلغت (١٧.١٠) مما يشير إلى وجود فرق بين متوسطي درجات القياسين القبلي والبعدي في بطاقة الملاحظة للمجموعة التجريبية الثالثة.

نمط التلميحات (السمعية – البصرية – السمع بصرية) بالإنفوجرافيك المتحرك وأثره في تنمية الأداء الأكاديمي والانخراط في التعلم لدى طلاب شعبة الحاسب الآلي
هبه عبد الحق

وبالتالي تم قبول الفرض السادس أي أنه "يوجد فروق دالة إحصائياً عند مستوى (٠.٠٥) بين متوسطي درجات طلاب المجموعة التجريبية الثالثة (نمط التلميحات "السمع بصرية" بالإنفوجرافيك المتحرك) في القياس القبلي – البعدي لبطاقة الملاحظة".
ومن خلال متوسط درجات القياسين القبلي والبعدي لتحديد اتجاه الفرق كان الفرق لصالح القياس البعدي لبطاقة الملاحظة، وهو ما يوضحه الرسم البياني التالي:



شكل (١٢) متوسطي درجات طلاب المجموعة التجريبية الثالثة (نمط التلميح السمع بصرى) في القياس القبلي والبعدي لبطاقة الملاحظة مقياس الانخراط في التعلم

ز) فيما يتعلق بالفرض السابع والذي ينص على "توجد فروق ذات دلالة إحصائية عند مستوى (٠.٠٥) بين متوسطات درجات طلاب المجموعات التجريبية الثلاثة في القياس البعدي للاختبار التحصيلي".

تم إجراء اختبار تحليل التباين أحادي الاتجاه للمقارنة بين المجموعات التجريبية الثلاثة في الاختبار التحصيلي.

نمط التلميحات (السمعية – البصرية – السمع بصرية) بالإنفوجرافيك المتحرك وأثره في تنمية الأداء الأكاديمي والانخراط في التعلم لدى طلاب شعبة الحاسب الآلى
هبة عبد الحق

جدول (١٠) نتائج تحليل التباين أحادي الاتجاه لنمط التلميحات (السمعية-البصرية-السمع بصرية) على الأداء الأكاديمي

النسبة الفئوية	متوسط مجموع المربعات	درجات الحرية	مجموع المربعات	مصدر التباين
٤.٦٢٢	٣.٠١٧	٢	٦.٠٣٣	بين المجموعات
	٦.٢٩٣	٥٧	٣٥٨.٧٠٠	داخل المجموعات
		٥٩	٣٦٤.٧٣٣	المجموع

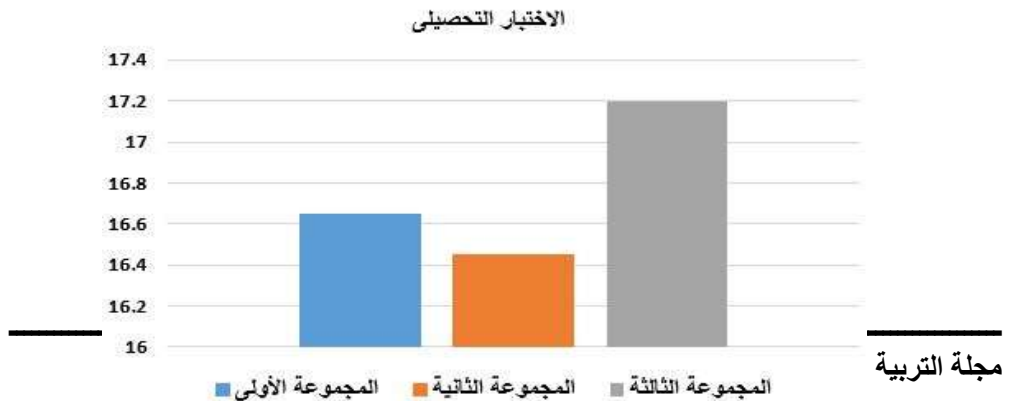
يتضح من الجدول السابق أن النسبة الفئوية للاختبار التحصيلي (٤.٦٢٢) وهي دالة إحصائياً عند مستوى (٠.٠٥)، فهي تزيد عن القيمة الجدولية عند درجة الحرية (٢ ، ٥٧) وهي (٣.١٦)، ويشير ذلك إلى وجود فروق دالة إحصائياً بين متوسطات درجات الطلاب في الاختبار التحصيلي. وبالتالي تم قبول الفرض السابع أي أنه " توجد فروق ذات دلالة إحصائية عند مستوى (٠.٠٥) بين متوسطات درجات طلاب المجموعات التجريبية الثلاثة في القياس البعدي للاختبار التحصيلي".

ولتحديد موضع هذه الفروق تم تحليل نتائج الاختبار التحصيلي بالنسبة للمتوسطات والانحرافات المعيارية للمجموعات الثلاثة طبقاً لمتغير البحث وتم توضيح نتائج التحليل الإحصائي من خلال الجدول التالي:

جدول (١١)
المتوسطات والانحرافات المعيارية الخاصة للاختبار التحصيلي

الانحرافات المعيارية	المتوسطات	المجموعة
٢.٧٧٧ = ع	١٦.٦٥ = م	التجريبية الأولى (نمط تلميح سمعي)
٢.٥٠٢ = ع	١٦.٤٥ = م	التجريبية الثانية (نمط تلميح بصرى)
٢.٢١٥ = ع	١٧.٢٠ = م	التجريبية الثالثة (نمط تلميح سمع بصرى)
٢.٤٨٦ = ع	١٦.٧٧ = م	المجموع

ويلاحظ من البيانات الموضحة بالجدول السابق أن هناك فرق بين متوسطى درجات المجموعات الثلاثة للاختبار التحصيلي لصالح المجموعة التجريبية الثالثة (نمط تلميح سمع بصرى) ، وهو ما يوضحه الرسم البياني التالي:



نمط التلميحات (السمعية – البصرية – السمع بصرية) بالإنفوجرافيك المتحرك وأثره في تنمية الأداء الأكاديمي والانخراط في التعلم لدى طلاب شعبة الحاسب الآلى
هبه عبد الحق

شكل (١٣) متوسطي درجات طلاب المجموعات التجريبية الثلاثة في القياس البعدي للاختبار التحصيلي

ح) فيما يتعلق بالفرض الثامن والذي ينص على "توجد فروق ذات دلالة إحصائية عند مستوى (٠.٠٥) بين متوسطات درجات طلاب المجموعات التجريبية الثلاثة في القياس البعدي لبطاقة الملاحظة".
تم إجراء اختبار تحليل التباين أحادي الاتجاه للمقارنة بين المجموعات التجريبية الثلاثة في بطاقة الملاحظة.
جدول (١٢) نتائج تحليل التباين أحادي الاتجاه لنمط التلميحات (السمعية-البصرية-السمع بصرية) على الأداء الأكاديمي

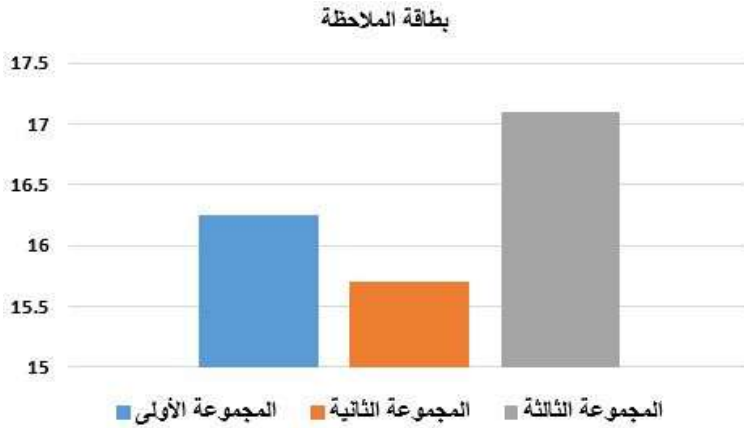
مصدر التباين	مجموع المربعات	درجات الحرية	متوسط مجموع المربعات	النسبة الفائية
بين المجموعات	١٩.٩٠٠	٢	٩.٩٥٠	٥.٩٢٣
داخل المجموعات	٩٥.٧٥٠	٥٧	١.٦٨٠	
المجموع	١١٥.٦٥٠	٥٩		

ينضح من الجدول السابق أن النسبة الفائية بطاقة الملاحظة (٥.٩٢٣) وهي دالة إحصائياً عند مستوى (٠.٠٥)، فهي تزيد عن القيمة الجدولية عند درجة الحرية (٢ ، ٥٧) وهي (٣.١٦)، ويشير ذلك إلى وجود فروق دالة إحصائياً بين متوسطات درجات الطلاب في بطاقة الملاحظة.
وبالتالي تم قبول الفرض الثامن أى أنه "توجد فروق ذات دلالة إحصائية عند مستوى (٠.٠٥) بين متوسطات درجات طلاب المجموعات التجريبية الثلاثة في القياس البعدي لبطاقة الملاحظة".
ولتحديد موضع هذه الفروق تم تحليل نتائج بطاقة الملاحظة بالنسبة للمتوسطات والانحرافات المعيارية للمجموعات الثلاثة طبقاً لمتغير البحث وتم توضيح نتائج التحليل الإحصائي من خلال الجدول التالي:

جدول (١٣) المتوسطات والانحرافات المعيارية الخاصة ببطاقة الملاحظة

المجموعة	المتوسطات	الانحرافات المعيارية
التجريبية الأولى (نمط تلميح سمعي)	م = ١٦.٢٥	ع = ١.٥٢١
التجريبية الثانية (نمط تلميح بصرى)	م = ١٥.٧٠	ع = ١.٣٤٢
التجريبية الثالثة (نمط تلميح سمع بصرى)	م = ١٧.١٠	ع = ١.٢٩٤
المجموع	م = ١٦.٣٥	ع = ١.٤٠٠

ويلاحظ من البيانات الموضحة بالجدول السابق أن هناك فرق بين متوسطى درجات المجموعات الثلاثة لبطاقة الملاحظة لصالح المجموعة التجريبية الثالثة (نمط تلميح سمع بصرى) ، وهو ما يوضحه الرسم البياني التالي:



شكل (١٤) متوسطي درجات طلاب المجموعات التجريبية الثلاثة في القياس البعدي لبطاقة الملاحظة

ط) فيما يتعلق بالفرض التاسع والذي ينص على "توجد فروق ذات دلالة إحصائية عند مستوى (٠.٠٥) بين متوسطات درجات طلاب المجموعات التجريبية الثلاثة في القياس البعدي لمقياس الانخراط في التعلم".

تم إجراء اختبار تحليل التباين أحادى الاتجاه للمقارنة بين المجموعات التجريبية الثلاثة في مقياس الانخراط في التعلم.

نمط التلميحات (السمعية – البصرية – السمع بصرية) بالإنفوجرافيك المتحرك وأثره في تنمية الأداء الأكاديمي والانخراط في التعلم لدى طلاب شعبة الحاسب الآلي
هبه عبد الحق

جدول (١٤) نتائج تحليل التباين أحادي الاتجاه لنمط التلميحات (السمعية-البصرية-السمع بصرية) على الانخراط في التعلم

النسبة الفئوية	متوسط مجموع المربعات	درجات الحرية	مجموع المربعات	مصدر التباين
٤٠.٤٧٩	١٢٧.٦١٧	٢	٢٥٥.٢٣٣	بين المجموعات
	٣.١٥٣	٥٧	١٧٩.٧٠٠	داخل المجموعات
		٥٩	٤٣٤.٩٣٣	المجموع

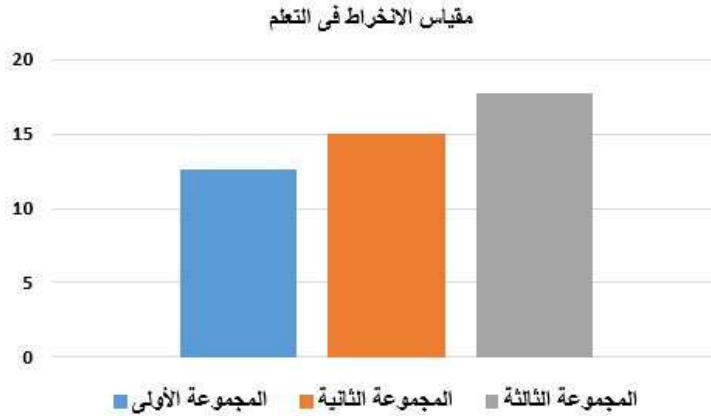
يتضح من الجدول السابق أن النسبة الفئوية لمقياس الانخراط في التعلم (٤٠.٤٧٩) وهي دالة إحصائياً عند مستوى (٠.٠٥)، فهي تزيد عن القيمة الجدولية عند درجة الحرية (٢ ، ٥٧) وهي (٣.١٦)، ويشير ذلك إلى وجود فروق دالة إحصائياً بين متوسطات درجات الطلاب في مقياس الانخراط في التعلم. وبالتالي تم قبول الفرض التاسع أي أنه "توجد فروق ذات دلالة إحصائية عند مستوى (٠.٠٥) بين متوسطات درجات طلاب المجموعات التجريبية الثلاثة في القياس البعدي لمقياس الانخراط في التعلم". ولتحديد موضع هذه الفروق تم تحليل نتائج مقياس الانخراط في التعلم بالنسبة للمتوسطات والانحرافات المعيارية للمجموعات الثلاثة طبقاً لمتغير البحث وتم توضيح نتائج التحليل الإحصائي من خلال الجدول التالي:

جدول (١٥) المتوسطات والانحرافات المعيارية الخاصة بمقياس الانخراط في التعلم

الانحرافات المعيارية	المتوسطات	المجموعة
١.٥٣١ = ع	١٢.٦٥ = م	التجريبية الأولى (نمط تلميح سمعي)
٢.١١٤ = ع	١٥.٠٥ = م	التجريبية الثانية (نمط تلميح بصرى)
١.٦٢٥ = ع	١٧.٧٠ = م	التجريبية الثالثة (نمط تلميح سمع بصرى)
٢.٧١٥ = ع	١٥.١٣ = م	المجموع

ويلاحظ من البيانات الموضحة بالجدول السابق أن هناك فرق بين متوسطى درجات المجموعات الثلاثة لمقياس الانخراط في التعلم لصالح المجموعة التجريبية الثالثة (نمط تلميح سمع بصرى) ، وهو ما يوضحه الرسم البياني التالي:

نمط التلميحات (السمعية – البصرية – السمع بصرية) بالإنفوجرافيك المتحرك وأثره في تنمية الأداء الأكاديمي والانخراط في التعلم لدى طلاب شعبة الحاسب الآلي
هبه عبد الحق



شكل (١٥) متوسطي درجات طلاب المجموعات التجريبية الثلاثة في القياس البعدي لمقياس الانخراط في التعلم

❖ تفسير نتائج البحث:

هدف البحث الحالي إلى تنمية الأداء الأكاديمي والانخراط في التعلم لدى طلاب شعبة معلم حاسب آلي من خلال نمط التلميحات (السمعية – البصرية – السمع بصرية) بالإنفوجرافيك المتحرك، وقد أثبتت نتائج البحث تفوق المجموعة التجريبية الثالثة التي درست من خلال نمط التلميحات السمع بصرية بالإنفوجرافيك المتحرك في الاختبار التحصيلي، وبطاقة الملاحظة، ومقياس الانخراط في التعلم على المجموعات التجريبية الأخرى، ويرجع ذلك إلى:

- تصميم وإنتاج الإنفوجرافيك المتحرك بشكل جذاب مما أدى إلى تنمية الأداء الأكاديمي والانخراط في التعلم لدى الطلاب.
- عنصر الحركة المتاح بالإنفوجرافيك المتحرك ساعد في إيضاح محتوى الإنفوجرافيك بشكل جذاب مما جعل عملية التعلم ممتعة للطلاب.
- يراعى الإنفوجرافيك المتحرك بأنماط التلميحات المستخدمة الفروق الفردية بين الطلاب.

وترى الباحثة أن نتائج البحث الحالي منطقية، وسوف توضح سبب تفوق المجموعة التجريبية الثالثة وهو كما يلي:

- (١) تفسير نتائج تفوق المجموعة التجريبية الثالثة (نمط التلميحات السمع بصرية) بالإنفوجرافيك المتحرك في الاختبار التحصيلي على المجموعات التجريبية الأخرى:

تري الباحثة أن تقدم المجموعة التجريبية الثالثة (نمط التلميحات السمع بصرية) بالإنفوجرافيك المتحرك في الاختبار التحصيلي على المجموعات التجريبية الأخرى يرجع إلى تعزيز العناصر المرئية لقدرة المتعلم على تذكر الخبرات والمعلومات السابقة، فالمتعلم يمكنه تذكر ٨٠ % مما يراه، بينما يتذكر ٢٠ % مما يقرأه، وأيضاً يتذكر ١٠ % مما يسمعه، وهذه الظاهرة تسمى التأثير الفائق للصورة.

كما أن تمثيل المعلومات والمفاهيم في صورة أشكال بصرية يقلل من عبء معالجة هذه المعلومات، كما يقلل من عبء تخزينها في الذاكرة قصيرة المدى، حيث يتم حفظها في الذاكرة بشكل أسرع ولمدة أطول. ويتفق ذلك مع نظرية الترميز الثنائي والتي ترى أن الخبرات والمعلومات تخزن في الذاكرة طويلة المدى في شكلين بصرى ولفظي، فالمعرفة تتكون من نظامين فرعيين يقومان بمعالجة المعلومات بشكل مستقل ولكنه متزامن، وذلك نتيجة وجود روابط وعلاقات تسمح بهذا الترميز الثنائي، فمن السهل على المتعلم تذكر الخبرات والمعلومات السابقة عند رؤية صورة أفضل من رؤية كلمة، لأن المنبهات للصورة يتم ترميزها بشكل ثنائي لكل من الصورة واللفظ الدال عليها، بينما المنبهات للكلمة يتم ترميزها باللفظ فقط، والإنفوجرافيك المتحرك يتضمن كل من الصورة واللفظ للترميز الثنائي للمعلومات المتضمنة فيه مما ساعد المتعلمين علي تنمية الأداء الأكاديمي لديهم.

كما يتفق ذلك مع نظرية معالجة المعلومات والتي تعرف بالنظرية المعرفية العامة، والتي ترى أن التعلم عملية معرفية، والمتعلم معالج للمعلومات، ويحدث التعلم عندما تأتي المعلومات من البيئة الخارجية، ثم يقوم المتعلم بمعالجتها وتخزينها في الذاكرة، ثم تخرج كمخرجات في شكل قدرات متعلمة، ولا تهتم هذه النظرية بالظروف الخارجية، بينما تركز على العقل الذي هو نظام معالجة المعلومات، وهو المسئول عن ربط المعارف الجديدة بالسابقة وترتيبها وتنظيمها وجعلها ذات معنى.

وقد اتفقت نتيجة الدراسة الحالية مع نتائج دراسة كلاً من تانج، هانج (Tang X., Huang Y., 2012)، (سهام الجريوي، ٢٠١٤)، ودای (Dai, 2014)، وكوس، وسيم (Kos, Sims, 2014)، وموكديه (Moacdieh, 2014)، (ماریانا منصور، ٢٠١٥)، (عمرو درويش، أمانى عيد، ٢٠١٥)، وپینار (Pinar, 2016)، (نهلة سالم، ٢٠١٧) والتي أثبتت فاعلية الإنفوجرافيك تنمية التحصيل بشكل عام إذا ما تم استخدامه بشكل صحيح يتلاءم مع خصائص المتعلمين العلمية والفسولوجية، وذلك من خلال تلخيص المعلومات وتبسيطها في شكل صور ورموز وأشكال، مما يساعد في جذب انتباه المتعلمين وتشويقهم من خلال إضفاء عنصر الحركة للرموز والأشكال التي تتضمن المعلومات ويساعد ذلك في اندماج المتعلم مع المعلومات مما يؤدي إلى تنمية الأداء الأكاديمي لديه.

٢) تفسير نتائج تفوق المجموعة التجريبية الثالثة (نمط التلميحات السمع بصرية) بالإنفوجرافيك المتحرك في بطاقة الملاحظة على المجموعات التجريبية الأخرى:

ترى الباحثة أن تقدم المجموعة التجريبية الثالثة (نمط التلميحات السمع بصرية) بالإنفوجرافيك المتحرك في بطاقة الملاحظة على المجموعات التجريبية الأخرى يرجع إلى أسلوب معالجة المخ للبيانات المصورة أسرع من البيانات النصية ويرجع ذلك إلى وظائف النصف الأيمن للمخ والذي يُعد هو الأفضل في المهام الإبداعية والتعبيرية، بالإضافة إلى بعض القدرات المصاحبة للنصف الأيمن من المخ والتي تتضمن التعرف على الوجوه، والتعبير عن المشاعر والموسيقى، فهم وإدراك المشاعر والألوان والصور والحدس وسرعة البديهة والإبداع.

كما أن استخدام الإنفوجرافيك المتحرك ذو التلميح السمع بصرى كأداة تعليمية تتميز بالرسوم الجذابة والغنية بالمعلومات بالإضافة إلى التصميم المبتكر لفكرة الإنفوجرافيك كل ذلك ساعد في جذب انتباه المتعلمين لمتابعة خطوات تعلم المهارات بتركيز مما ساعدهم في استرجاع تلك الخطوات عند أدائها للمهارة.

ويتفق ذلك مع النظرية البنائية والتي تؤكد على أن التعليم يتم عند تقديم جزء مبسط من المحتوى للمتعلم، ثم يقوم المتعلم بتنظيم أو اكتشاف العلاقات بين المعلومات لفهم المحتوى، أي أنها تهيئ بيئة التعلم لجعل المتعلم يبني معرفته بنفسه، وهذا ما يتم مراعاته عند إنتاج الإنفوجرافيك المتحرك ذو التلميح السمع بصرى، حيث يتم تجزئة المحتوى لوحدة صغيرة يسهل استيعابها، ويُترك للمتعلم تفسير وإدراك العلاقات بين العناصر.

كما يتفق ذلك مع نظرية الانتباه الانتقائي البصرى والتي تفترض أن الحواس تستقبل عدد كبير من المثيرات الحسية أثناء القيام بنشاط معين، وبالتالي عند التعرض لكثير من المثيرات قد يتعذر الإنجاز نتيجة لزيادة العبء الذهني ومحدودية سعة نظام معالجة المعلومات للمتعلم، مما يدفعه للانتباه الانتقائي حيث يركز انتباهه على كمية معينة ومحدودة من المثيرات الحسية التي يمكن استيعابها.

وقد اتفقت نتيجة الدراسة الحالية مع نتائج دراسة كلاً من والش (Walsh, 2010)، وكراس (krauss, 2012)، وسميكلاس (Smiciklas, 2012)، وتوماس (Thomas, 2012)، وبيجل، وهاند (Beegel J., 2014)، وبريتاني، اليزابث (Hand, K., 2014)، اليزابث (Brittany Kos, Elizabeth Sims, 2014)، ديفيدسون (Davidson, 2014)، اليزابث (Elizabeth Sims, 2014)، ودانكر (Danker, 2015)، ونيبوم (Niebaum, et al, 2015)، (صلاح أبو زيد، ٢٠١٦)، (عاصم إبراهيم، ٢٠١٦) والتي أثبتت فاعلية الإنفوجرافيك في تنمية الجانب الأدائي للمهارات المختلفة إذا أُحسن توظيفه وإنتاجه بشكل مناسب للمحتوى التعليمي المستخدم، وبما يتناسب مع خصائص وقدرات المتعلمين، حيث يعمل الإنفوجرافيك على تقسيم

خطوات تنفيذ المهارة الي خطوات متتالية مبسطة ومفسرة عن طريق الصور والرموز والاشكال الموضحة لكل خطوة من خطوات هذه المهارة، مما يساعد فى سرعة استيعابها، حيث أن ما يشاهده ويسمعه المتعلم يفهمه بشكل أكبر مما يسمعه فقط، فالإنفوجرافيك المتحرك يمكن من خلاله تقديم مشاهدة مسموعة ومرئية مصحوبة بحركات جذابة لانتباه المتعلم.

٣) تفسير نتائج تفوق المجموعة التجريبية الثالثة (نمط التلميحات السمع بصرية) بالإنفوجرافيك المتحرك فى مقياس الانخراط فى التعلم على المجموعات التجريبية الأخرى:

ترى الباحثة أن تقدم المجموعة التجريبية الثالثة (نمط التلميحات السمع بصرية) بالإنفوجرافيك المتحرك فى مقياس الانخراط فى التعلم على المجموعات التجريبية الأخرى يرجع إلى أن التعلم من خلال الإنفوجرافيك المتحرك ذو التلميح السمع بصرى يساهم فى تشكيل وجدان المتعلمين، ويزيد من عملية الفهم والإدراك لديهم من خلال تطبيق المهارات بصورة أفضل، ويساعد ذلك فى انخراطهم عى التعلم، وتنمية بعض الجوانب لديهم كمهارات التفكير، وحل المشكلات.

كما أن استخدام الإنفوجرافيك المتحرك ذو التلميح السمع بصرى ساعد فى تشكيل صورة ذهنية فى وجدان المتعلمين تصل لحد التأثير فى سلوكياتهم ومهاراتهم، وقد ظهر ذلك بوضوح فى تنفيذ مهمة التعلم بصورة تمثل ثراء مهارى يساعد فى نقل المعلومات والمعارف والمهارات من الإنفوجرافيك المتحرك ذو التلميح السمع بصرى إلى المتعلمين، مما ساعد فى فهم وإدراك الجانب المعرفى وإتقان الجانب المهارى لإنتاج المجسمات التعليمية ثلاثية الأبعاد، وذلك نتيجة لتأثيره الإيجابى على انتباه المتعلمين، وتحسين الجانب المهارى، وتنمية الانخراط فى التعلم لديهم.

ويتفق ذلك مع نظرية التلميحات البصرية والتي تشير إلى أن التعلم ينمو ويزداد عندما يكون التلميح ذات صلة بموضوع التعلم، كما أن العروض متعددة القنوات تتفوق على العروض أحادية القناة عند احتوائها على تلميحات مرتبطة بالمحتوى فقط، بينما لا يكون لها تأثير عندما تكون غير مرتبطة بالمحتوى، فيمكن أن تتسبب فى فى حدوث تداخل وتششت للانتباه.

كما يتفق ذلك مع نظرية تكامل الملامح والتي تفترض أن الإدراك البصرى للأشكال يتم من خلال مرحلتين وفقاً لدرجة الانتباه، فالمرحلة الأولى يستخلص فيها النظام الإدراكى آلياً أبسط الملامح الإدراكية للعناصر، حيث تقوم العين بتجميع المعلومات المختلفة مرة واحدة من المشهد البصرى من خلال حركة العين السريعة مثل معلومات اللون والاتجاه والتحديد، أما المرحلة الثانية تقوم على الانتباه الانتقائى فى معالجة معلومات الأشكال المختلفة التى يحتويها المشهد البصرى، حيث تتم بطريقة متتالية لأشكال المشهد البصرى كل على حده.

وقد اتفقت نتيجة الدراسة الحالية مع نتائج دراسة كلاً من ستريدوم (Strydom, et al., 2012)، (إبراهيم الفار، ٢٠١٢)، (إسلام علام، ٢٠١٧)، والتي أثبتت فاعلية التلميحات في زيادة انتباه المتعلمين، ورفع مستوى الجانب المعرفي والمهاري لديهم، وتنمية انخراطهم في تعلم المهارات وأدائها بصورة أفضل. وأيضاً اتفقت دراسة كلاً من مارتكس، هودسون (Martix, S., Hodson, J., 2014)، (إيمان شعيب، ٢٠١٧)، هالفيرسون، جراهام (Halverson, L., R., Graham, C., R., 2019)، (Sun, C.,)، (H., 2020)، (سوسن الزهراني، ٢٠٢٠) والتي أثبتت فاعلية استخدام الإنفوجرافيك في تمثيل البيانات بصرياً مما يساعد في انخراط الكثير من أجزاء الدماغ في التعلم مع زيادة اندماج المتعلمين وتفاعلهم مع المحتوى التعليمي، مما يثرى عملية التعلم بالنشاط والتشويق.

❖ توصيات البحث:

- بناءً على النتائج التي توصل إليها البحث الحالي، توصي الباحثة بما يلي:
- توظيف تقنية الإنفوجرافيك في تدريس مقررات دراسية أخرى.
- الاستفادة من استخدام الإنفوجرافيك في تنمية المعلومات والمهارات لدى المتعلمين في المراحل الدراسية المختلفة.
- تدريب المعلمين على استخدام برامج الكمبيوتر في تصميم الإنفوجرافيك.
- توظيف أنماط التلميحات (السمعية – البصرية – السمع بصرية) في دراسة مقررات دراسية أخرى.
- الاستفادة من استخدام أنماط التلميحات (السمعية – البصرية – السمع بصرية) داخل الإنفوجرافيك لتحقيق فاعلية أكثر لعملية التعلم.
- تبنى معايير محددة ومقتنة لتصميم الإنفوجرافيك القائم على أنماط التلميحات (السمعية – البصرية – السمع بصرية).
- توجيه انتباه المعلمين إلى استخدام التلميحات السمع بصرية عند تصميم الإنفوجرافيك لتنمية الأداء الأكاديمي للمتعلمين وزيادة انخراطهم في التعلم.

❖ مقترحات البحث:

- بناءً على نتائج البحث الحالي وتوصياته، تقترح الباحثة إجراء الدراسات التالية:
- إجراء هذا البحث على المتعلمين من ذوي الاحتياجات الخاصة.
- دراسة أثر نمط التلميحات (السمعية – البصرية – السمع بصرية) بالإنفوجرافيك المتحرك في المراحل التعليمية المختلفة.

نمط التلميحات (السمعية – البصرية – السمع بصرية) بالإنفوجرافيك المتحرك وأثره فى تنمية الأداء الأكاديمى والانخراط فى التعلم لدى طلاب شعبة الحاسب الآلى
هبه عبد الحق

- دراسة أثر نمط التلميحات (السمعية – البصرية – السمع بصرية) بالإنفوجرافيك المتحرك على متغيرات تابعة أخرى.
- دراسة أثر نمط التلميحات البصرية بالإنفوجرافيك الثابت فى تنمية الأداء الأكاديمى لدى المتعلمين.
- دراسة أثر نمط التلميحات (السمعية – البصرية – السمع بصرية) بالإنفوجرافيك داخل بيئة الفصل المقلوب على أحد نواتج التعلم.
- دراسة أثر نمط التلميحات (السمعية – البصرية – السمع بصرية) فى الألعاب التعليمية على أحد نواتج التعلم.

نمط التلميحات (السمعية – البصرية – السمع بصرية) بالإنفوجرافيك المتحرك وأثره في تنمية الأداء الأكاديمي والانخراط في التعلم لدى طلاب شعبة الحاسب الآلي
هبه عبد الحق

المراجع

- إبراهيم عبد الوكيل الفار (٢٠١٢). تربويات القرن الحادي والعشرين – تكنولوجيا ويب ٢، الدلتا لتكنولوجيا الحاسبات، طنطا.
- إبراهيم محمد يونس ، محمد عبد الحميد أحمد، إيمان صلاح الدين صالح (٢٠١٩). أثر التفاعل بين التلميحات البصرية بالخرائط الذهنية الإلكترونية وبين الأسلوب المعرفي في تنمية مهارات إدارة المعرفة، دراسات تربوية واجتماعية، كلية التربية، جامعة حلوان، مج (٢٥)، ع (١١).
- أحمد صادق عبد المجيد (٢٠١٤). فاعلية برنامج تدريبي مقترح قائم على التعلم عبر الموبايل لإكساب معلمى الرياضيات قبل الخدمة مهارات الانخراط فى التعلم وتصميم كائنات التعلم الرقمية، المجلة الدولية التربوية المتخصصة، مج ٣، ع ١.
- أحمد معجون العنزي (٢٠١٩). أثر نمط التلميح (السمعي، والبصري) ببيئة التعلم المقلوب لتنمية مهارات إنتاج الأنشطة الإلكترونية للطلاب المعلمين بجامعة الحدود الشمالية، العلوم التربوية، كلية الدراسات العليا للتربية، جامعة القاهرة، مج (٢٧)، ع (٣).
- أسامة سعيد هنداوى، إبراهيم صبرى الجيزاوى (٢٠٠٨). فاعلية اختلاف عدد التلميحات البصرية ببرامج الكمبيوتر التعليمية فى تنمية مهارات قراءة الخرائط لدى طلاب الصف الرابع الابتدائى، مجلة الدراسات التربوية والاجتماعية، القاهرة، ١٤ (٢).
- إسلام جابر علام (٢٠١٧). التفاعل بين نمط التعلم الإلكتروني والأسلوب المعرفي لتنمية مهارات التعامل مع الحاسب الآلي والانخراط في التعلم لدى تلاميذ المرحلة الإعدادية، مجلة دراسات عربية فى التربية وعلم النفس، رابطة التربويين العرب، ٩١.
- أسماء عبد الناصر يوسف (٢٠١٨). فاعلية بيئة المنصة الإلكترونية Edmodo القائمة على الدعامات التعليمية فى تنمية مهارات الانخراط فى التعلم والتواصل الإلكتروني لدى طلاب تكنولوجيا التعليم بكلية التربية النوعية، رسالة ماجستير غير منشورة، كلية التربية، جامعة الفيوم.
- السيد عبد المولى (٢٠٢٠). التفاعل بين أنماط تلميحات الفيديو وزمن العرض في بيئة للتدريب المصغر النقال وأثره في تنمية مهارات التصميم التعليمي للفصل المعكوس والاتجاه نحو بيئة التدريب وخفض العبء المعرفي لدي المعلمين، مجلة الجمعية المصرية للكمبيوتر التعليمي، مج (٨)، ع (١).
- الشحات سعد عثمان (٢٠٠٥). الوسائل التعليمية وتكنولوجيا التعليم، ج (١)، دمياط، مكتبة نانسى.
- الهلالى الشربيني، أحمد البهى (٢٠٠٩). معايير الاعتماد الأكاديمي فى مؤسسات التعليم العالى النوعي، دراسة الواقع والمأمول بكلية التربية النوعية بالمنصورة، بحث منشور، المؤتمر العلمى الدولى الأول، مج (١)، كلية التربية النوعية، جامعة المنصورة.
- انشراح عبد العزيز الدسوقي (٢٠٠٣). توظيف الألعاب التعليمية فى تنمية مهارات الثقافة البصرية لدى المعاقين سمعياً، المؤتمر العلمى السنوى التاسع، تكنولوجيا التعليم لذوى الاحتياجات الخاصة، الجمعية المصرية لتكنولوجيا التعليم.
- إيمان حلمي على عمر (٢٠١٦). اختلاف التلميح اللوني بخلفية الصورة الرقمية داخل الكتاب الإلكتروني وعلاقته بالأسلوب المعرفي (الاندفاع/ التروى) وتأثير كلاهما على اكتساب المفاهيم العلمية لدى تلاميذ المرحلة الإعدادية، مجلة التربية، كلية التربية، جامعة الأزهر، ع (١٧٠)، ج (٤).
- إيمان صلاح الدين صالح (٢٠١٣). أثر التفاعل بين التلميحات البصرية والأسلوب المعرفي فى الكتاب الإلكتروني على التحصيل المعرفي والأداء المهارى وسهولة الاستخدام لدى طلاب المرحلة الثانية من التعليم الأساسى، تكنولوجيا التعليم: سلسلة دراسات وبحوث محكمة، ٢٣ (١)، القاهرة، الجمعية المصرية لتكنولوجيا التعليم.
- إيمان محمد مكرم شعيب (٢٠١٧). أثر تطبيقات الحوسبة السحابية على تنمية الوعى التكنولوجى والانخراط فى التعلم لدى طالبات دبلوم مراكز مصادر التعلم، مجلة كلية التربية النوعية، جامعة الفيوم، ٥ (٥).

نمط التلميحات (السمعية – البصرية – السمع بصرية) بالإنفوجرافيك المتحرك وأثره في تنمية الأداء الأكاديمي والانخراط في التعلم لدى طلاب شعبة الحاسب الآلي
هبه عبد الحق

إيهاب سعد محمود، ماهيتاب أحمد الطيب (٢٠٢٠). الإنفوجرافيك المتحرك ذو التلميحات لتنمية بعض المفاهيم الجغرافية لدى الأطفال ذوي متلازمة داون، مجلة الطفولة والتربية، كلية رياض الأطفال، جامعة الإسكندرية، مج (١٢)، ع (٤٤).
إيهاب محمد (٢٠٠٥). تأثير استخدام بعض تلميحات الفيديو على تنمية الإبداع في إنتاج الوسائل التعليمية لدى طلاب تكنولوجيا التعليم، رسالة ماجستير، كلية التربية، جامعة الزقازيق.
تامر المغاوري الملاح، ياسر خضير الحميداوى (٢٠١٨). الإنفوجرافيك التعليمي، القاهرة، دار السحاب للنشر والتوزيع.
جلين ويلسون (٢٠٠١). سيكولوجية فنون الأداء، ترجمة: شاعر عبد الحميد، مراجعة: محمد عناني، عالم المعرفة، ع (٢٥٨)، المجلس الوطني للثقافة والفنون والآداب، الكويت.
حسين أحمد عبد الباسط (٢٠١٥). المرتكزات الأساسية لتفعيل استخدام الأنفوجرافيك في عمليتي التعليم والتعلم.

Available at: <http://emag.mans.edu.eg/index.php>.

حنان عبد الله (٢٠١٠). العلاقة بين أسلوب عرض الأمثلة والتلميحات البصرية في برامج الكمبيوتر التعليمية وبين تصحيح التصورات الخاطئة عن المفاهيم في العلوم لطلاب مرحلة التعليم الأساسي، رسالة ماجستير غير منشورة، كلية التربية، جامعة حلوان.
خالد مصطفى مالك، هناء رزق محمد (٢٠١٩). تأثير بعض متغيرات بيئة تعلم اقران الكترونية (نمط المعلم القرين، عدد المتعلمين) في تنمية مهارات انتاج المدونات والانخراط في التعلم لدى طلاب الدبلوم العامة في التربية، تكنولوجيا التربية دراسات وبحوث، ع (٣٩).
خديجة البلوشي، وسعيدى عبدالله (٢٠٠٨). المشكلات الأكاديمية لدى طلاب كلية المعلمين في المملكة العربية السعودية في ضوء متغيري التخصص والمستوى الدراسي، رسالة الخليج العربى، ع (١٠٩).
دبليو بيتس، عازى بول (٢٠٠٧). التعليم الفعال بالتكنولوجيا في مراحل التعليم العالى وأسس النجاح، الرياض، مكتبة العبيكان.
رجاء على عبد العليم (٢٠١٩). التلميحات البصرية متعددة الكثافة بالقصة الرقمية التعليمية وأثرها في تنمية اليقظة الذهنية لدى التلاميذ المعاقين عقلياً القابلين للتعلم، القاهرة، تكنولوجيا التربية دراسات وبحوث، الجمعية العربية لتكنولوجيا التربية، ع (٣٨).
رفعة رافع الزغبى (٢٠١٣). انهماك الطلبة في تعلم اللغة الإنجليزية وعلاقته بكل من علاقة الطلبة بمعلمي اللغة الإنجليزية واتجاهاتهم نحو تعلمها، المجلة الأردنية في العلوم التربوية، ٢ (٩).
سماء عبد الفتاح على، إبراهيم محمد عطا، إنشراح عبد العزيز إبراهيم (٢٠١٤). أثر التلميحات البصرية لعروض الوسائط المتعددة للمعاقين سمعياً في تنمية مهارات استخدام برامج الحاسب الآلي، مجلة جامعة الفيوم للعلوم التربوية والنفسية، كلية التربية، جامعة الفيوم، ع (٣)، ج (١).
عبد الواحد الكبيسي، ساطع أمين (٢٠١١). مشكلات تدنى التحصيل الدراسي الجامعي من وجهة نظر التدريسيين والطلبة، مجلة جامعة الأنبار للعلوم الإنسانية، ع (٢).
سلوى فتحى المصرى (٢٠١٩). التفاعل بين نمط التلميحات (سمعي - ونصي) وتوقيت عرضها (في البداية - في النهاية) بالواقع المعزز وأثره على تنمية التحصيل والتنظيم الذاتى بمادة الكمبيوتر لدى تلاميذ المرحلة الابتدائية، تكنولوجيا التعليم، الجمعية المصرية لتكنولوجيا التعليم، مج (٢٩)، ع (١٢).
سليمان جمعة عوض، هدى عبد العزيز محمد (٢٠٢٠). التفاعل بين نمطى التلميحات (بصرية- سمعية) بمعمل افتراضى قائم على استراتيجية سكامير وأسلوب التعلم (بصرى - سمعى) وأثره على التحصيل وتنمية بعض المهارات العملية في مادة العلوم للمرحلة الإعدادية، المجلة الدولية للتعليم الإلكتروني، ع (٢).

نمط التلميحات (السمعية – البصرية – السمع بصرية) بالإنفوجرافيك المتحرك وأثره في تنمية الأداء الأكاديمي والانخراط في التعلم لدى طلاب شعبة الحاسب الآلي
هبة عبد الحق

- سما عبد الفتاح عبد العزيز (٢٠١٣). أثر التلميحات البصرية لعرض الوسائط المتعددة للمعاقين سمعياً في تنمية مهارات استخدام الحاسب الآلي، رسالة ماجستير، كلية التربية، جامعة الفيوم.
- سنا إبراهيم أبو دقة، عليان عبد الله الحولي، ختام اسماعيل السحار (٢٠١١). المعوقات المؤدية إلى تدني الأداء الأكاديمي للطلاب في الجامعات الفلسطينية في ضوء بعض المتغيرات، الجامعة الإسلامية، دراسة حالة، مجلة الجمعية التربوية للدراسات الاجتماعية، مصر، ع (٣٢).
- سهام الجريوى (٢٠١٤). فعالية برنامج تدريبي مقترح في تنمية مهارات تصميم الخرائط الذهنية الإلكترونية من خلال تقنية الإنفوجرافيك ومهارات الثقافة البصرية لدى المعلمات قبل الخدمة، بحث منشور في دراسات عربية في التربية وعلم النفس، ع (٤٥)، ج (٤)، السعودية.
- سوسن ضيف الله الزهراني (٢٠٢٠). الإنفوجرافيك في التعليم والاتجاه نحوها لدى طالبات كلية التربية جامعة أم القرى في ضوء تصميم وتطوير المناهج الرقمية، المجلة العربية للتربية النوعية، مج (٤)، ع (١٥).
- شريف سالم يتيتم (٢٠١٣). الانخراط في التعلم، إصدارات إثرائية مقدمة للمؤتمر التربوي السنوي ٢٦، ٦-٧ مارس، وزارة التربية والتعليم، مملكة البحرين.
- شيرين سعد عبد العزيز (٢٠١١). فاعلية أنماط التلميح البصري في برامج الكمبيوتر التعليمية على تنمية تمييز الحروف الهجائية والكلمات لدى أطفال الروضة، رسالة ماجستير غير منشورة، كلية التربية، جامعة حلوان.
- شيماء أحمد عبد الرحمن (٢٠٢٠). التفاعل بين طريقة تقديم المحتوى (الحي / المعد مسبقاً) ونمط التغذية الراجعة (الفردية / الجماعية) داخل الفصول الافتراضية وأثره على الانخراط في التعلم وجودة إنتاج الوسائط المتعددة لدى طالبات كلية العلوم بشرونة، مجلة التربية، كلية التربية بالقاهرة، جامعة الأزهر، ع ١٨٨، ج ٣.
- صافي حسين عبد الحميد (٢٠١٥). التلميحات المكتوبة والمسموعة المصاحبة للألعاب التعليمية المستخدمة في التعلم الإلكتروني وأثرها على التحصيل وتنمية مهارات حل المشكلات لدى طلاب المرحلة الإعدادية، رسالة ماجستير غير منشورة، كلية التربية النوعية، جامعة المنوفية.
- صلاح محمد أبو زيد (٢٠١٦). استخدام الإنفوجرافيك في تدريس الجغرافيا لتنمية التحصيل ومهارات التفكير البصري لدى طلاب المرحلة الثانوية، مجلة الجمعية التربوية الاجتماعية، ع (٧٩).
- طارق عبد الرؤوف (٢٠١٦). الخرائط الذهنية ومهارات التعلم، القاهرة، المجموعة العربية للتدريب والنشر.
- عادل سرايا (٢٠٠٨). تكنولوجيا التعليم ومصادر التعلم مفاهيم نظرية وتطبيقات عملية، القاهرة، مكتبة الرشد.
- عاصم محمد إبراهيم (٢٠١٦). فاعلية استراتيجية مقترحة قائمة على الإنفوجرافيك في اكتساب المفاهيم العلمية وتنمية مهارات التفكير البصري والاستمتاع بتعلم العلوم لدى طلاب الصف الخامس الابتدائي، مجلة التربية العلمية، ١٩ (٤).
- عبد العظيم الفرجاني (٢٠٠٢). تكنولوجيا إنتاج المواد التعليمية، القاهرة، دار غريب.
- عبد العظيم الفرجاني (٢٠٠٢). تكنولوجيا المواقف التعليمية، القاهرة، دار الهدى للنشر والتوزيع.
- عبد الله الرشيدى (٢٠١٢). أثر اختلاف عرض التلميح البصري في برامج الحاسوب متعددة الوسائط على التحصيل الفوري والمرجأ للمفاهيم الرياضية لدى تلاميذ الصف الرابع الابتدائي. رسالة ماجستير، جامعة طيبة.
- عبدالله محمد سليمان (٢٠١٧). دور منتديات الحوار والنقاش الإلكترونية في تعزيز الأداء الأكاديمي لطلبة الدراسات العليا ومعوقات تطبيقها بقسم المناهج وطرق التدريس، رسالة التربية وعلم النفس، الجمعية السعودية للعلوم التربوية والنفسية، جامعة الملك سعود.

نمط التلميح (السمعية – البصرية – السمع بصرية) بالإنفوجرافيك المتحرك وأثره في تنمية الأداء الأكاديمي والانخراط في التعلم لدى طلاب شعبة الحاسب الآلي
هبه عبد الحق

- عزة محمد عبد السميع، سمر عبد الفتاح لاشين (٢٠١٢). نموذج اوريجامي في تنمية التفكير المنتج والأداء الأكاديمي في الرياضيات لدى الطلاب ذوي الإعاقة السمعية في المرحلة الإعدادية، دراسات في المناهج وطرق التدريس، الجمعية المصرية للمناهج وطرق التدريس، ع (١٨٣).
- على محمد عبد المنعم (٢٠٠٠). الثقافة البصرية، القاهرة، عالم الكتب.
- عمرو محمد درويش، أماني أحمد الدخني (٢٠١٥). نمط تقديم الإنفوجرافيك (الثابت/المتحرك) عبر الويب وأثرهما في تنمية مهارات التفكير البصري لدى أطفال التوحد واتجاهاتهم نحوه، جامعة القاهرة، مجلة تكنولوجيا التعليم، ع (٢)، مج (٢٥).
- فرانسيس دواير، ديفيد مايك (٢٠١٥). الثقافة البصرية والتعلم البصري، الجمعية الأمريكية الدولية للثقافة البصرية، ترجمة نبيل جاد عزمي، ط٢، القاهرة، مكتبة بيروت.
- ماجدة يوسف إسماعيل، دعاء أحمد إبراهيم (٢٠١٦). فاعلية التعلم التشاركي في تنمية الأداء الأكاديمي لنموذج الجونلة ودافعية الإنجاز لدى طلاب الملابس والنسيج، مجلة التصميم الدولية، الجمعية العلمية للمصممين، مج (٦)، ع (٤).
- ماريان منصور (٢٠١٥). أثر استخدام تقنية الإنفوجرافيك القائم على نموذج أبعاد التعلم لمارزانو على تنمية بعض مفاهيم الحوسبة السحابية وعادات العقل المنتج لدى طلاب كلية التربية. بحث منشور، مجلة كلية التربية، م (٣١)، ع (٥)، جامعة أسيوط.
- ماهر محمد زنفور (٢٠١٥). برمجية تفاعلية قائمة على التلميح البصري وأثرها في تنمية مهارات التفكير التوليدى البصري وأداء مهام البحث البصري لدى تلاميذ المرحلة الابتدائية ذوي الإعاقة السمعية في الرياضيات، دراسات عربية في التربية وعلم النفس، السعودية، ع (٦١).
- محمد إبراهيم مقداد، سالم عبد الله حلس (٢٠٠٧). العوامل المؤثرة في أداء الطلبة في الجامعات الفلسطينية، قراءات ودارسات، مؤسسة فلسطين الثقافية.
- محمد أبو اليزيد أحمد (٢٠١٢). أثر استخدام التلميح البصرية في المقرر الإلكتروني عبر الإنترنت لتصويب الأخطاء النحوية الشائعة في كتابات طلاب المرحلة الإعدادية، رسالة ماجستير غير منشورة، كلية التربية، جامعة حلوان.
- محمد أبو اليزيد أحمد، رضا عبده القاضي، إيمان صلاح الدين صالح، هدى محمد هلالى (٢٠١٦). أثر نمط التلميح البصري في المدونات التعليمية لتصويب الأخطاء الإملائية في كتابات تلاميذ المرحلة الابتدائية، دراسات تربوية واجتماعية، كلية التربية، جامعة حلوان، مج (٢٢)، ع (١).
- محمد أبو اليزيد أحمد (٢٠١٧). فاعلية بيئة إلكترونية قائمة على التلميح السمعية لتصويب الأخطاء الشائعة في الهجاء لتلاميذ المرحلة الابتدائية، دراسات تربوية واجتماعية، كلية التربية، جامعة حلوان، مج (٢٣)، ع (٣).
- محمد أحمد القرنى (٢٠١٤). أثر نمط التلميح البصرية في الفيديو التفاعلي على تنمية بعض مهارات تكنولوجيا المعلومات لدى طلاب المرحلة الثانوية، رسالة ماجستير، جامعة الباحة.
- <http://search.mandumah.com/Record/655067>.
- محمد السيد (٢٠١١). أثر التفاعل بين أنواع التلميح البصرية وأنماط التفاعل في برامج الحاسب على التحصيل وبقاء أثر التعلم لدى المعاقين علمياً القابلين للتعلم، رسالة دكتوراه، كلية الدراسات العليا للتربية، جامعة القاهرة.
- محمد شوقي شلتوت (٢٠١٤). فن الإنفوجرافيك بيت التشويق والتحفيز على التعلم، مجلة التعليم الإلكتروني، ع ٢٣.
- محمد شوقي شلتوت (٢٠١٥). فن الإنفوجرافيك بين التشويق والتحفيز على التعلم، مجلة التعليم الإلكتروني، جامعة المنصورة، ع ٢٢.
- محمد شوقي شلتوت (٢٠١٦). الإنفوجرافيك من التخطيط إلى الإنتاج، الرياض، مطابع هلا.

نمط التلميحات (السمعية – البصرية – السمع بصرية) بالإنفوجرافيك المتحرك وأثره في تنمية الأداء الأكاديمي والانخراط في التعلم لدى طلاب شعبة الحاسب الآلى
هبة عبد الحق

محمد عطية خميس (٢٠٠٣). عمليات تكنولوجيا التعليم، القاهرة، دار الكلمة.
محمد عطية خميس (٢٠٠٩). تكنولوجيا التعليم والتعلم، ط ٢، القاهرة، دار السحاب.
محمد عطية خميس (٢٠١٣). النظرية والبحث التربوي في تكنولوجيا التعليم، القاهرة، دار السحاب للطباعة والنشر والتوزيع.

محمد عطية خميس، عبد القادر عبد المنعم صالح، أيمن فوزى خطاب، صافى حسين مصطفى (٢٠١٥). أثر التلميحات المصاحبة للألعاب التعليمية الإلكترونية على التحصيل وتنمية مهارات حل المشكلات، المجلة العلمية لكلية التربية النوعية، كلية التربية النوعية، جامعة المنوفية.
معتز عيسى (٢٠١٤). ما هو الإنفوجرافيك: تعريف ونصائح وأدوات إنتاج مجانية.

Available at: (<http://blog.dotaraby.com>).

محمد فرج صلاح، محمد عبد الحميد غراب (٢٠٠٩). دليل المعلم في اللغة العربية للصف الخامس الابتدائي، القاهرة، نهضة مصر للطباعة والنشر والتوزيع.

محمد مجاهد نصر الدين، محمود محمد على عتاقى (٢٠٢٠). التفاعل بين نمط تقديم المحتوى (الفيديو - الإنفوجرافيك التفاعلي) والتلميحات البصرية ببينة إلكترونية قائمة على استراتيجية التعلم المقلوب وأثره في تنمية مهارات إنتاج المحتوى الإلكتروني والتفكير البصري لدى طلاب تكنولوجيا التعليم. العلوم التربوية، كلية الدراسات العليا للتربية، جامعة القاهرة، مج (٢٨)، ع (١).

منال عبدالعال مبارز، مجدى إبراهيم سالم، أحمد محمود فخري (٢٠١٧). التفاعل بين تلميحات الكتاب الإلكتروني ومستويات تجهيز المعلومات وأثره على التحصيل المعرفي لتلاميذ المدرسة الابتدائية، تكنولوجيا التربية، دراسات وبحوث، الجمعية العربية لتكنولوجيا التربية، ع (٣٢).

منال مرسى الشامى (٢٠٠٩). الأداء الأكاديمي لطلاب قسم الملابس والنسيج وعلاقته باتجاهاتهم نحو إقامة وإدارة المشروعات الصغيرة، المؤتمر العلمى السنوى العربى الرابع لكلية التربية النوعية جامعة المنصورة، مصر، مج ٣.

منى الحموى (٢٠١٠). التحصيل الدارسى وعلاقته بمفهوم الذات، دراسة ميدانية على عينة من تلاميذ الصف الخامس -الحلقة الثانية- من التعليم الأساسى، مدارس محافظة دمشق الرسمية، مجلة جامعة دمشق، مج (٢٦).

منى سعد الغامدى (٢٠١٣). تصميم دروس وحدة الأشكال الهندسية وأنشطة مصاحبة باستخدام أدوات سكامبر واختبار التفكير التباعدي لطالبات الصف الخامس الابتدائي بالمملكة العربية السعودية، مجلة كلية التربية، جامعة الأزهر، مج (٢)، ع (١٥٦).

منى سعد الغامدى (٢٠١٨). أثر المتغيرات الديمغرافية على مستوى وعى معلمات الرياضيات فى مدينة الرياض لتقنية الإنفوجرافيك ودرجة امتلاكهن لمهارات تقييمه، مجلة الجامعة الإسلامية للدراسات التربوية والنفسية، ٢٦ (٣).

نبيل جاد عزمي (٢٠١٤). بينات التعلم التفاعلية، القاهرة، دار الفكر العربي، ط ١.
نبيل جاد عزمي (٢٠٢٠). منظومة الثقافة البصرية، القاهرة، فنون للطباعة والنشر.

نجوى الشامى السيد (٢٠١٦). أثر اختلاف نمط بنية الإبحار لمحتوى التعلم المتنقل فى تنمية مهارات الانخراط فى التعلم الإلكتروني لدى طلاب تكنولوجيا التعليم، رسالة ماجستير، جامعة المنصورة، كلية التربية.
نهله المتولي سالم (٢٠١٧). استخدام التدوين المرني القائم على الإنفوجرافيك وأثره فى تنمية التفكير الإيجابى لطلاب تكنولوجيا التعليم، مجلة تكنولوجيا التربية.

نهى إبراهيم أمين المرصفى (٢٠٢٠). أثر توظيف الإنفوجرافيك البانورامى فى تنمية بعض مهارات التفكير البصرى فى الدراسات الاجتماعية لدى تلاميذ الصف الثانى الإعدادى، مجلة كلية التربية، جامعة المنصورة، ع (١١٦).

نمط التلميحات (السمعية – البصرية – السمع بصرية) بالإنفوجرافيك المتحرك وأثره في تنمية الأداء الأكاديمي والانخراط في التعلم لدى طلاب شعبة الحاسب الآلي
هبه عبد الحق

نهى عبد الحكم عبد الباقي (٢٠٠٥). أثر اختلاف أساليب عرض النص المقروء والمسموع والتلميحات على الشاشة التلفزيونية في برامج محو الأمية على التحصيل، رسالة ماجستير، كلية التربية، جامعة حلوان.

هاني أبو الفتوح جاد (٢٠٢٠). أثر التفاعل بين التلميحات البصرية التكميلية (الموجزة – التفصيلية) والأسلوب المعرفي (الاندفاع – التروى) ببيئة تدريب إلكترونية على تنمية مهارات تصميم المواقع الإلكترونية والدافعية للإنجاز لدى أعضاء هيئة التدريس بكلية التربية، جامعة حائل، تكنولوجيا التربية، دراسات وبحوث، الجمعية العربية لتكنولوجيا التربية، ع (٤٢).

هاني محمد الشيخ (٢٠١٣). العلاقة بين نوع التفاعل وحجم المجموعات في التعلم التشاركي الإلكتروني وأثرها على تحسين الأداء الأكاديمي والكفاءة الاجتماعية الإلكترونية لدى طلاب الجامعة، تكنولوجيا التعليم، الجمعية المصرية لتكنولوجيا التعليم، مج (٢٣)، ع (٤).

هشام الشحات حسنين (٢٠٠٨). أثر التفاعل بين متغيرات تصميم وعرض الرسومات وإشارات التنبيه في برامج الحاسب الآلي التعليمية على تنمية التحصيل وتعديل اتجاهاتهم نحو تعلم الرياضيات، رسالة ماجستير غير منشورة، كلية التربية، جامعة حلوان.

هناء عبده عباس (٢٠١٠). فاعلية استخدام ملفات (البورتفوليو) في تحسين الأداء الأكاديمي والاتجاه نحو التعلم الذاتي لدى طلاب كلية التربية النوعية جامعة المنصورة، المجلة المصرية للتربية العملية، مج (١٣)، ع (٥).

وفاء محمود عبد الفتاح (٢٠٢٠). تصميم كتب معززة قائمة على الدمج بين التلميحات البصرية ومحفزات الألعاب التعليمية في الفيديو التفاعلي لتنمية مهارات الثقافة البصرية والانغماس في التعلم لدى التلاميذ ضعاف السمع، مجلة البحث العلمي في التربية، كلية البنات للآداب والعلوم والتربية، جامعة عين شمس، ع (٢٢)، ج (٢).

يسرية عبد الحميد (٢٠٢٠). نمطان للتلميحات (السمعية - والبصرية) في بيئة تعلم الكتروني قائمة علي الأنشطة وأثرهما علي تنمية المهارات الاجتماعية لدي أطفال مرحلة ما قبل المدرسة، تكنولوجيا التعليم، سلسلة دراسات وبحوث محكمة، الجمعية المصرية لتكنولوجيا التعليم، مج (٣٠)، ع (٥).

يوسف عقلا المرشد، محمود راشد الشديفات، هاشم يوسف مصطفى (٢٠١٢). مشكلات الانجاز الأكاديمي لدى طلبة السنة التحضيرية في جامعة الجوف من وجهة نظر الطالب والمدرس، مجلة كلية التربية ببورسعيد، مصر، ع ١٢.

Adelman, S., Linda, T. (2010). *Mental Health in Schools*, Sage Ltd, London.

Albers, M. (2010). Usability and information relationships: Considering content relationships when testing complex information, In: Albers, M., Still, B. (eds.) *Usability of Complex Information Systems: Evaluation of User Interaction*, CRC Press, Boca Raton.

Albers, M., (2014). *Communication of Complex Information: User Goals and Information Needs for Dynamic Web Information*, Erlbaum: Mahwah.

Albers, M. (2014). Infographics: Horrid chartjunk or Quality communication, In: *IEEE IPCC 2014 Conference*, Pittsburgh.

Baglama, B., Yücesoy, Y. (2017). Can infographics facilitate the learning of individuals with mathematical learning difficulties? *International Journal of Cognitive Research in Science, Engineering and Education*, 5(2).

- Basilius Werang, Seli Marlina, Seli Leba (2020). Factors Affecting Student Engagement in Online Teaching and Learning: A Qualitative Case Study, Qualitative Report 27 (2).
- Beegel, J., Hand, K. (2014). Infographics for Dummies, Somerset, NJ, USA: Wiley
Wiley. From: <http://site.ebrary.com/lib/sdl/reader.action?docID=10882890&ppg=17>.
- Boucheix, J. M., Lowe, R. K., Putri, D. K., Groff, J. (2013). Cueing animation: Dynamic signaling aids information extraction and comprehension, Learning and Instruction, 25.
- Brandão, J. A. (2015). Motion Graphics Ergonomics: Animated Semantic System, for Typographical Communication Efficiency, Procedia manufacturing.
- Brashears, M.T., Frazee, S., Lawver, D. (2005). The Effects of Cue Summation on Student Cognition and Satisfaction in an Electronically-Delivered Secondary Agricultural Sciences Unit of Instruction, Proceedings of the Western Region Agricultural Education Research Conference, April 20-22, Prescott, AZ.
- Briggs A., (2015). Ten ways to overcome barriers to student engagement online, Online Learning Consortium, Retrieved from: http://onlinelearningconsortium.org/news_item/tenways-overcome-barriers-student-engagement-online/
- Brittany A.Kos&Elizabeth Sims (2014). Infographics: the new5- paragraph essay, In 2014 rocky mountain celebration of women in computing Laramie, wy, USA.
- Claes, S., Vande Moere, A. (2013). Street infographics: Raising awareness of local issues through a situated urban visualization, Paper presented at the Proceedings of the 2nd ACM International Symposium on Pervasive Displays, MountainView: CA.
- Combs, L., Wendy, S., Zimmer, D. (2013). Vi. T+D. Color Photograph, Vol. (67), Issue 1.
- Cover, G. (2017).Teacher through on infographic as alternative assessment: Apost secondary educational exploration, Proquest LLC.D.E Dissertation, Eastern Kentucky University.
- Dai, Siting (2014). Why Should PR Professionals Embrace Infographics?, Faculty of the use Graduate School, Uniferisty Of Southern California.
- Dai, S. (2014). Why Should PR Professionals Embrace Infographics? University of Southern California, Effectiveness of Visual Language, Wharton School of Business, American.
- Dalton, J. (2014). Abrief guide to producing compelling infographic (LSPR), London school of bublich relation.
-

- Danker, Brenda (2015). Using Flipped Classroom Approach to Explore Deep Learning in Large Classrooms. The IAFOR Journal of Education. III (I): 171-186.
- Davidson, R. (2014). Using Infographics in the Science Classroom, Journal Science Teacher, ERIC NumbenEJ 1046119, 81(3).
- Davis, M., Quinn, D. (2013). Visualizing text: The new literacy of infographics, Reading today, 31(3).
- De Koning, B. B., Tabbers, H. K., Rikers, R. M. J. P., Paas, F. (2009). Towards a framework for attention cueing in instructional animations: Guidelines for research and design, Educational Psychology Review, 21.
- De Koning, B. B., Tabbers, H. K., Rikers, R. M. J. P., Paas, F. (2011). Attention cueing in an instructional animation: The Role of presentation speed, Computers in Human Behavior, 27.
- Debbie, A. (2015). Recipe for infographic, Journal of Knowledge Quest, 43(2).
- Diakopoulos, N. (2011). Playable data: Characterizing the design space of game-y infographic, Proceedings from the sigh Conference Humman factors in Computing System.
- Donnez, D. (2015). Infographic: Anew competency area for teacher candidates, Cyproit, Journal of Education Science, 10(1).
- Dotterer, G. P. (2011). The effects of multiple-channel technologies and learning styles on proceduralized instruction in a virtual environment, Oklahoma State University.
- Dur, B. (2014). Interactive infographic on the internet on line, Journal of Arts and Design, 2(4).
- Dwyer, F. M. (1978). Strategies for improving visual learning: A handbook for the effective selection, design, and use of visualized materials. Learning Services.
- Ella, R., Kahu, Karen Nelson (2018). Student engagement in the educational interface: understanding the mechanisms of student success, Higher Education Research and Development, 37(4).
- Engida, G. (2015). Developing young adults represent competence through infogrphic science new reporting. Journal of International of science, 38(18).
- Farell, S. (2014). Visual literacy through infographic, International Society for Technology in Education (ISTE) Annual Conference.
- Ford, M. A. (2009). Student engagement, Front, Hum Nuerosci.
- Friesen, C. K., Ristic, J., Kingstone, A. (2004). Attentional effects of counter predictive gaze and arrow cues. Journal of Experimental Psychology: Human Perception and Performance, 30 (2).
- Gary, L. (2014). Science new infographic, Journal of Science Teacher, 81(3).
-

- Gunuc, S. (2014). The relationship between Student engagement and their academic achievement, *International Journal on New Trends in Education and Their Implications*, 5 (4).
- Halverson, L. R., Graham, C. R. (2019). Learner engagement in blended learning environments: A conceptual framework. *Online Learning*, 23(2).
- Hauptman H. (2010). Enhancement of spatial thinking with virtual spaces 1.0. *Computers and Education*, 54(1).
- Jochem, T. Thijs, Maykel Verkuyten (2009). Students' Anticipated Situational Engagement: The Roles of Teacher Behavior, Personal Engagement, and Gender, *The Journal of Genetic Psychology*, 170 (3).
- Jonna, D. (2016). Getting graphic about infographic: Design lessons from popular infographic, *Journal of Visual Literacy*, 35(1).
- Julia, V. (2017). Getting infographic to enhance student engagement and communication in health economics, *Journal of Economic Education*, 48(3).
- Kelly, N. (2015). Infographic an innovative tool to capture consumers attention, *Journal of Extension*, 53(6).
- Kibar, P.N., Akkoyunlu, B. (2014). A New Approach to Equip Students with Visual Literacy Skills: Use of Infographics in Education, Second European Conference (ECIL), Dubrovnik, Croatia.
- Kiber, N. (2017). Fostering and assessing infographic design for learning: The development of infographic design criteria, *Journal of Visual literacy*, 36(1).
- Klem, A. M., Connell, J. P. (2004). Relationships Matter: Linking Teacher Support to Student Engagement and Achievement, *Journal of School Health*, 74.
- Knowlton, J. Q. (1966). On the definition of "picture", *AV communication review*, 14(2).
- Koning, B., Paas, F. (2010). Attention Guidance in Learning from a Complex Animation: Attention guidance in learning from a complex animation: Seeing understands? *Learning and Instruction*, 20(20).
- Kos, B. A., Sims, E. (2014). Infographics: The New 5-Paragraph Essay, In 2014 Rocky Mountain Celebration of Women in Computing, Laramie, WY, USA. Retrieved 7 April 2016, From: http://scholar.colorado.edu/atlas_gradpapers/1/Beegel, J.
- Krauss, J. (2012). Infographics: More than Words Can Say, *Journal Learning & Leading with Technology*, ERIC, From: <http://files.eric.ed.gov/fulltext/Ei982831.pdf>.
- Krum, Randy (2013). *Cool Infographics: Effective Communication with Data Visualization and Design*, Kindle Locations, Wiley. Kindle Edition.
-

- Krum, Randy (2013): *Effective Communication Cool Infographics: with Data Visualization and Design*, Wiley, Kindle Edition.
- Kruss, J. (2012). *Infographic more than words can say learning & leading with technology*, International Society for Technology in Education (ISTE).
- Lagrow, S. (2010). *Improving Perception for Orientation and Mobility*, In W. R. Wiener, R. L. Welsh, B. B. Blassch (Eds.), *Foundations of Orientation and Mobility*, 3rd Ed., Vol. (2), New York: AFB Press.
- Lankow, J. (2012). *Infographic: The power of visual story telling* Retrieved Available at: [www, infographic-intoeffective-teaching-tools](http://www.infographic-intoeffective-teaching-tools).
- Lankow, J., Ritchie, J., Crooks, R. (2012). *The Power of Infographics: Visual Storytelling*. John Wiley & Sons, Inc., New Jersey.
- Lawson, M. A., Lawson, H. A. (2013). *New Conceptual Frameworks for Student Engagement Research, Policy, and Practice*, *Review of Educational Research*, 83(3), <https://doi.org/10.3102/0034654313480891>
- Lester, P. M. (2006). *Syntactic Theory of Visual Communication*. Available at: <http://paulmartinlester.info/writings/viscomtheory.html>
- Liang, T. H. (2015). *The effects of keyword cues and 3R strategy on children's e-book reading*, *Journal of Computer Assisted Learning*, 31(2).
- Lin, H., Chen, T. (2006). *Decreasing cognitive load for novice EFL learners: Effects of question and descriptive advance organizers in facilitating EFL learners' comprehension of an animation-based content lesson*, *Science Direct journal*, Retrieved from: <https://www.sciencedirect.com/science/article>.
- Lin, L. (2011). *Learning with Multimedia: Are Visual Cues and Self-explanation Prompts Effective?*, Ph.D. dissertation, Arizona State University, United States—Arizona, Retrieved from ProQuest Dissertations & Theses.
- Lin, L., Atkinson, R. K. (2011). *Using animations and visual cueing to support learning and scientific concepts and processes*, *Computers and Education*, 56.
- Mahler, A. (2000). *The power of infographic*, *Journal of Web Libran Ship*, 4(6).
- Mairtin, Q. (2017). *Instructor provided summary infographic support on line learning*, *Journal of Educational Media*, 54(2).
- Martix, S., Hodson, J. (2014). *Teaching with infographics: Practicing new digital competencies and visual literacies*. *Journal of Pedagogic Development*, 4(2). Available at: <http://www.beds.ac.uk/jpd/volume-4-issue-2/teaching-with-infographics>.
- Meeusah N., Tangkijviwat U. (2013). *Effect of data set and hue and a content understanding of infographic*. Available at: <http://www.repository.rmutt.ac.th/xmlui/handle/123456789/1263>.
-

- Meyer R. E. (2012). Knowledge Visualization, Trends in Information Visualization, 23.
- Moacdieh. (2014). The role of local design factors for newspaper reading behaviour—an eye tracking perspective, Lund University Cognitive Studies.
- Niebaum, K., Cunningham Sabo, L., Carroll, J., Bellows, L. (2015). Infographics: An Innovative Tool to Capture Consumers Attention. Journal of extension, 53(6).
- Pinar Nuhoğlu Kibar, Buket Akkoyunlu (2016). A New Approach to Equip Students with Visual Literacy Skills: Use of Infographics in Education, Hacettepe University, Faculty of Education, Department of Computer Education and Instructional Technology, (Eds.): ECIL 2014, CCIS 492.
- Ridnour, K. (2011). Everyday engagement: Making students and parents your partners in learning. ASCD. Alexandria, Virginia USA
<http://www.ascd.org/publications/books/109009/chapters/Aboutthe-Author.aspx>
- Ryoo, K., Linn, M. C. (2014). Designing guidance for interpreting dynamic visualizations: Generating versus reading explanations, Journal of Research in Science Teaching, 51(2).
- Salas Rueda, R. A. (2015). Use of infographics in virtual environments for personal learning process on Boolean algebra, Revista de Comunicación Vivat Academia.130, DOI: <http://dx.doi.org/10.15178/va.2015.130>.
- Schunk, Dale H., (2012). Learning Theories an Educational Perspective. Boston
- Semetko, H., Scammell, M. (2012). The SAGE Handbook of Political Communication, SAGE Publications.
- Severin, W.J. (1967). Cue summation in multiple-channel communication, Unpublished doctoral dissertation, University of Wisconsin.
- Sharrar, L., Bigatel, P. (2014). Moving a Face-to-Face Course Online without Losing Student Engagement, Faculty Focus. From:
<https://www.facultyfocus.com/articles/online-education/online-student-engagement/moving-face-face-course-online-without-losing-engagement/>.
- Siting D. (2014). Why should PR professionals embrace infographics? (Master Thesis) Faculty of USC Graduate School, University of Southern California.
- Smiciklas (2012). The Power of Infographics: Using Pictures to Communicate and Connect with Your Audiences, 633 East 96th Street, Indianapolis, Indiana 46243 USA, The Avengers, IMDb. Web. January 2302314.
<http://www.imdb.com/title/tt3646226/>.

- Smiciklas, Mark (2015). *The Power of Infographics: Using Pictorial Communicate and Connect with Your Audiences*, 800 East 96th Street, Indianapolis, Indiana 462 USA.
- Stevenson, K. (2012). *How can design infographic in response to an economic problem promote boy creativity*, Brisbane Grannar School, Australila.
- Strydom, F., Basson, N., Mentz, M. (2012). *Enhancing the quality of teaching and learning: Using student engagement data to establish a culture of evidence*, South African Survey of Student Engagement (SASSE), Council on Higher Education.
- Sun, C., H. (2020). *Using Interactive Picture-Book Read-Alouds with Middle School EFL Students*, *English Language Teaching*, 13 (7).
From: <https://eric.ed.gov/?q=Read+the+picture&ft=on&id=EJ1259649>.
- Tang, X., Huang, Y. (2011). *To visualize spatial data using thematic maps combined with infographics*, Paper presented at the 19th Int'l Conference on Geoinformatics, Shanghai.
- Thiemann, K. S., Goldstein, H. (2001). *Social stories, written text cues, and video feedback: Effects on social communication of children with autism*, *Journal of Applied Behavior Analysis*, 34(4).
- Thomas, L.C. (2012). *Think Visual*, *Journal of Web Librarianship*, (4).
- Thoms, B. (2016). *Infographic and mathematics: A mechanism for effective in the classroom*, *Journal of Visual Literacy*, 26(2).
- Toth, Ch. (2013). *Revisiting a Genre: Teaching Infographics in Business and Professional Communication Courses*, *Journal Business Communication Quarterly*, ERIC, <http://eric.ed.gov/?q=infographic+in+education&id=EJ1300330>.
- Treisman, Anne. M, Gelade, Garry (1980). *A Feature- integration Theory of Attention* *Cognitive Psychology*.
- Walsh, K. (2010). *About Emerging Education and Instructional Technologies and Sharing the Learning Journey*.
- Williams, P. (2014). *Student Engagement in an American Curriculum School in Myanmar: Lehigh University*, <https://asa.lib.lehigh.edu/Record/10524772>
- Yang, H. Y. (2016). *The Effects of Attention Cueing on Visualizers' Multimedia Learning*, *Educational Technology & Society*, 19 (1).